


Arbeitsplan


Name

	erledigt	kontrolliert
Nr. 1		
Nr. 2		
Nr. 3		
Nr. 4		
Nr. 5		
Nr. 6		
Nr. 7		
Nr. 8		
Nr. 9		
Nr. 10		
Nr. 11		
Nr. 12		
Zusatz	★	★



Diktattext

Der Bauer hat einen <u>Traktor</u> mit einer <u>Sämaschine</u> .	8
Er <u>schüttet</u> <u>Getreidekörner</u> hinein.	
Es <u>gibt</u> <u>verschiedene</u> Getreidesorten:	16
<u>Weizen</u> , <u>Hafer</u> , <u>Gerste</u> , <u>Roggen</u> .	
Die <u>Sämaschine</u> <u>verteilt</u> das Korn.	25
In der Erde <u>keimt</u> das <u>Getreide</u> .	
Aus jedem Korn <u>wächst</u> eine <u>Pflanze</u> .	37
Der <u>Mähdrescher</u> <u>schneidet</u> die <u>Halme</u> <u>ab</u> .	
<u>Diese</u> <u>Maschine</u> <u>sammelt</u> auch die Körner.	49
In der <u>Mühle</u> werden die Körner <u>zerquetscht</u> .	
Der <u>Müller</u> <u>macht</u> aus dem Korn <u>Mehl</u> .	63
Das <u>weiße</u> Mehl <u>rieselt</u> in die <u>Säcke</u> .	
Der <u>Bäcker</u> <u>macht</u> aus dem Mehl einen <u>Teig</u> .	78
Im <u>Backofen</u> <u>wird</u> der <u>Brotteig</u> <u>knusprig</u> <u>gebacken</u> .	
<u>Dann</u> ist das Brot <u>endlich</u> <u>fertig</u> !	
<u>Lecker</u> !	
	91
40 Lernwörter	



Satzstreifen-Diktat

1. Schneide die Satzstreifen aus.
2. Lege alle Satzstreifen verdeckt auf den Tisch.
3. Nimm einen Satz zur Hand.
 - a) Lies den Satz genau.
 - b) Merke dir den Satz!
 - c) Schreibe ihn auswendig auf!
 - d) Kontrolliere mit dem Satzstreifen!

Der Bauer hat einen Traktor mit einer Sämaschine.

In der Mühle werden die Körner zerquetscht.

Im Backofen wird der Brotteig knusprig gebacken.

Der Mähdrescher schneidet die Halme ab.


Dann ist das Brot endlich fertig! Lecker!

Aus jedem Korn wächst eine Pflanze.

Es gibt verschiedene Getreidesorten:
Weizen, Hafer, Gerste, Roggen.

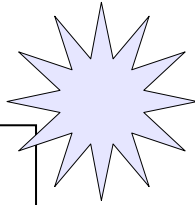
Diktatvorbereitung „Getreide“

Neue Lernwörter:




Traktor	verteilen	sammeln
Sämaschine	keimen	Mühle
schütten	Getreide	zerquetschen
Getreidekörner	wächst	Müller
es gibt	Mähdrescher	Teig
verschiedene	abschneiden	Mehl
Weizen	Pflanze	weiß
Hafer	Halm	rieseln
Gerste	diese	Säcke
Roggen	Maschine	Bäcker
Brotteig	Backofen	dann
endlich	fertig	lecker
knusprig		

Diktatvorbereitung „Getreide“



1. Sortiere die Wörter nach dem ABC!
2. Schreibe sie untereinander in dein Heft.
3. Mache vier Türme – für jede Aufgabe einen.

- 1) Roggen, Maschine, Bäcker, Brotteig, Backofen,
- 2) knusprig, endlich, lecker, fertig, dann
- 3) schütten, Getreide, zerquetschen, wachsen,
Getreidekörner
- 4) Sämaschine, Getreidekörner, Mähdrescher,
Traktor, Mühle



Wortarten

1. Unterstreiche alle Namenwörter (Nomen) im Text blau.
2. Unterstreiche alle Tuwörter (Verben) rot.
3. Unterstreiche alle Wiewörter (Adjektive) grün.


Der Mähdrescher schneidet die Halme ab.
Diese Maschine sammelt auch die Körner.
In der Mühle werden die Körner zerquetscht.
Der Müller macht aus dem Korn Mehl.
Das weiße Mehl rieselt in die Säcke.
Der Bäcker macht aus dem Mehl einen Teig.
Im Backofen wird der Brotteig knusprig gebacken.

Sortiere die Wörter von oben nach Wortarten.
Mache eine Tabelle in dein Heft.

Schreibe so:


Namenwörter	Tuwörter	Wiewörter
Mähdrescher	abschneiden	weiß

Tipp:
Davon gibt es nur 2!



Übersicht:

- Nr. 1: Satzstreifen-Diktat
- Nr. 2: Sortieren nach dem ABC
- Nr. 3: Wortarten unterstreichen und Tabelle
- Nr. 4: Groß oder klein? 1
- Nr. 5: Schleichdiktat in der Klasse
- Nr. 6: Lernwörterkärtchen: im Kopf buchstabieren
- Nr. 7: Stundenplan Montag bis Freitag
- Nr. 8: Abschreibdiktat
- Nr. 9: Blitzdiktat
- Nr. 10: Plakatwörter
- Nr. 11: Groß oder klein? 2
- Nr. 12: Partnerdiktat



Schleichdiktat :

1. Suche im Klassenraum nach dem Text.
2. Schreibe ihn in dein Heft. Das geht so:
 - a) **Schleiche** zu dem Text.
 - b) Lies dir **einen** Satz gut durch.
 - c) Merke dir **einige** Wörter gut.
 - d) Schleiche zu deinem Platz zurück.
 - e) **Schreibe nun auf**, was du dir gemerkt hast.
 - f) Nun wieder los und die nächsten Wörter merken!

Der Bauer hat einen Traktor mit einer Sämaschine.


Er schüttet Getreidekörner hinein.

Es gibt verschiedene Getreidesorten:
Weizen, Hafer, Gerste, Roggen.

Die Sämaschine verteilt das Korn.

In der Erde keimt das Getreide.

Aus jedem Korn wächst eine Pflanze.



Groß oder klein? 1

1. Lies den Text gut durch.
2. Kreise alle Buchstaben rot ein, die du groß schreiben willst.
3. Schreibe den Text in dein Heft.
4. Achte auf die Groß- und Kleinschreibung!

DER BAUER HAT EINEN TRAKTOR MIT EINER
SÄMASCHINE.

ER SCHÜTTET GETREIDEKÖRNER HINEIN.

ES GIBT WEIZEN, HAFER, GERSTE UND ROGGEN.


IN DER ERDE KEIMT DAS GETREIDE.

AUS JEDEM KORN WÄCHST EINE PFLANZE.

DANN SCHNEIDET DER MÄHDRESCHER DIE HALME AB.

DIE KÖRNER WERDEN IN DER MÜHLE ZERQUETSCHT.

DER MÜLLER MACHT AUS DEM KORN MEHL.



Abschreibdiktat :

1. Lies dir den Text Satz für Satz durch.
2. **Lege dir ein Lineal unter die Zeile, die du schreiben willst.**
3. Schreibe nun einige Wörter genau ab.
4. **Vergleiche noch einmal !!!**

Der Brotteig wird im Backofen gebacken.

Er ist ganz knusprig. Lecker!


Es gibt verschiedene Sorten von Getreide:
Weizen, Gerste, Hafer oder Roggen.

Der Müller hat aus dem Korn weißes Mehl gemacht.

Das Mehl rieselt in die Säcke.

Dann hat der Bäcker aus dem Mehl einen Teig
geknetet.

Endlich ist das Brot fertig!




Groß oder klein? 2

1. Lies den Text gut durch.
2. Kreise alle Buchstaben rot ein, die du groß schreiben willst.
3. Schreibe den Text in dein Heft.
4. Achte auf die Groß- und Kleinschreibung!


DAS WEISSE MEHL RIESELT IN DIE GROSSEN SÄCKE.
AUS DIESEM MEHL MACHT DER BÄCKER SEINEN TEIG.
DER TEIG IST LECKER.
ES GIBT ROGGENBROT ODER WEIZENBROT.
ENDLICH IST DAS KNUSPRIGE BROT FERTIG!

Diktatvorbereitung „Getreide“




Blitzdiktat - mit nur 10 Lernwörtern!!!

1. Nimm dir **ein** Lernwörterkärtchen.
2. Schau es dir **nur ganz kurz** – wie ein **Blitz** – an.
3. Schreibe das Wort in dein Heft.
4. Kontrolliere!!!




Partnerdiktat – nur 3 Sätze!!!

1. Suche dir **drei Sätze** aus.
2. Diktire sie deinem Partner.
3. Dann nimm sein Heft und kontrolliere!
4. Jetzt anders herum!




Plakatwörter – mit 7 Lernwörtern

1. Welches sind für dich die **7 schwierigsten Lernwörter**?
2. **Schreibe jedes auf ein großes Plakat.**
3. Hänge dir dieses Plakat zuhause dort auf, wo du oft bist: in deinem Zimmer, in der Küche, auf der Toilette.
4. Jedes Mal, wenn du ein Plakat siehst, kannst du das Wort **buchstabieren**.




Lernwörterkärtchen – immer nur 7 auf einmal!

1. Lege dir 7 Kärtchen heraus.
 2. Nimm dir ein Kärtchen und lies es durch.
 3. Drehe es um!
 4. Buchstabiere es im Kopf leise vor dich hin!
 5. Genauso mit den anderen 6!
- DANN ERST PAUSE, BEVOR DU NEUE KARTEN NIMMST!**



Diktatvorbereitung „Getreide“



Lernwörterkärtchen:

1. Schneide die Kärtchen ordentlich aus.
2. Du brauchst sie zum Üben!!!

Traktor	verteilen	sammeln
Sämaschine	keimen	Mühle
schütten	Getreide	zerquetschen
Getreide- körner	wächst	Müller
gibt	Mähdrescher	Teig
verschieden	abschneiden	Mehl
Weizen	Pflanze	weiß
Hafer	Halm	rieseln
Gerste	diese	Säcke
Roggen	Maschine	Bäcker
Brotteig	Backofen	dann
endlich	fertig	lecker