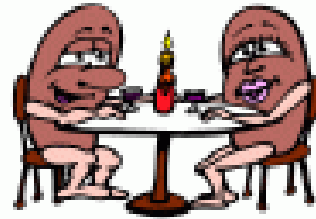



Bohnenpflanze



Kletterhilfe



Gartenarbeit



Bohnensamen



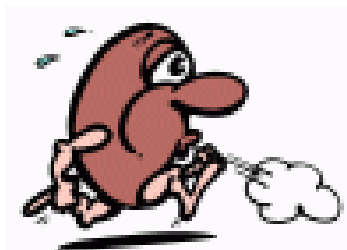
Gießkanne



Blumentopf



Fensterbrett



Sonnenlicht



Bohnenkerne



Insekten



Wärme



Wasser



Erde



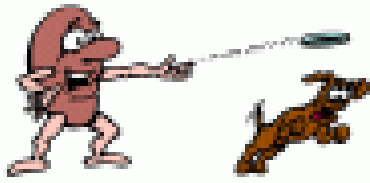
Nabel



Keimblätter



Keimling



Blüte



Wurzel



Bohnenhaut




Nahrung



Schale



Blätter



Stängel



Schoten

Anleitung:

Kärtchen liegen auf einem Stapel

das Kind hat vor sich 3 Kistchen (zB Wattestäbchenboxen): 2 Silben, 3 Silben, 4 Silben

Kind spricht das Wort und klatscht dazu (Klet-ter-hil-fe) und legt es dann in das entsprechende Kistchen

Zum Schluss werden die Kärtchen umgedreht, hinten drauf sind 2, 3 oder 4 Punkte zur Kontrolle

Die Bilder übrigens haben meine Kinder dienen lediglich der Illustration. Sie haben die Kinder dazu angeregt, selbst "happy beans" zu malen ...

