







## Würfeldiktat



-  wir
-  das Skelett
-  schützt
-  bewahrt
-  die Verletzung
-  stützt

## Würfeldiktat



-  Wie wir uns bewegen
-  Unser Skelett schützt Organe.
-  Es bewahrt sie vor Verletzungen.
-  Es formt und stützt unseren Körper.
-  Die Gelenke verbinden unsere Knochen und machen sie beweglich.
-  Ohne Muskeln könnten wir uns nicht bewegen.

## Schleichdiktat



Wie wir uns bewegen

Unser Skelett schützt Organe. Es bewahrt sie vor Verletzungen.

Es formt und stützt unseren Körper. Die Gelenke verbinden unsere Knochen und machen sie beweglich. Ohne Muskeln könnten wir uns nicht bewegen.

## Schleichdiktat



Wie wir uns bewegen

Unser Skelett schützt wichtige Organe unseres Körpers. Es bewahrt sie vor Verletzungen.

Das Skelett formt und stützt unseren Körper. Die Gelenke verbinden unsere Knochen und machen sie dadurch beweglich. Ohne Muskeln könnten wir uns nicht bewegen.

# Wörtertreppen



Schreibe folgende Wörter als Wörtertreppen in dein Heft.  
Kontrolliere mit der Rückseite.

Skelett, bewahrt, wir, stützt, schützt, Verletzung

S	b	w	st	sch	V
Sk	...	...	...	...	...
Ske					
Skel					
Skele					
Skelett					

## Wörtertreppen / Kontrolle

S	b	w	st	sch	V
Sk	be	wi	stü	schü	Ve
Ske	bew	wir	stüt	schüt	Ver
Skel	bewa		stütz	schütz	Verl
Skele	bewah		stützt	schützt	Verle
Skelett	bewahrt				Verlet
					Verletz
					Verletzu
					Verletzung

# Wörtertreppen



Schreibe folgende Wörter als Wörtertreppen in dein Heft.  
Kontrolliere mit der Rückseite.

Skelett, wir, stützt, schützt

S	w	st	sch
Sk	...	...	...
Ske			
Skel			
Skele			
Skelett			

## Wörtertreppen / Kontrolle

S	w	st	sch
Sk	wi	stü	schü
Ske	wir	stüt	schüt
Skel		stütz	schütz
Skele		stützt	schützt
Skelett			

# Silbenschwingen



Wie viele Silben haben die Wörter?



Schreiben die Wörter in die richtige Spalte der Tabelle.



Kontrolliere mit der Rückseite.



Übertrage die Tabelle in dein Heft.

Verletzung, wir, bewahren, Skelett, schützen, stützen, verbinden,  
bewegen



Bildquelle: CD zum Lehrwerk Zebra 2

## Silbenschwingen /Kontrolle

wir	Skelett	Verletzung
	schützen	bewahren
	stützen	verbinden
		bewegen

# Silbenschwinger



Wie viele Silben haben die Wörter?



Schreiben die Wörter in die richtige Spalte der Tabelle.



Kontrolliere mit der Rückseite.

Verletzung, wir, bewahren, Skelett, schützen, stützen, verbinden, bewegen



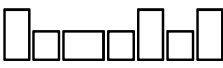

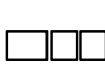


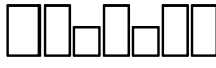


## Silbenschwinger / Kontrolle

wir	Skelett	Verletzung
	schützen	bewahren
	stützen	verbinden
		bewegen

## Wörterzäune

Hinter welchen Zäunen haben sich die Wörter versteckt?  
Kontrolliere mit der Rückseite.

wir	Skelett	schützen	bewahrt	Verletzung	stützen
	verbinden		beweglich		

1.  2.  3.   
4.  5.  6.   
7.  8. 







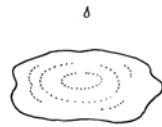
Schreibe die Wörter in dein Heft.

## Wörterzäune / Kontrolle

1. bewahrt    2. beweglich    3. wir  
4. verbinden    5. stützt    6. Skelett  
7. Verletzung    8. schützt

## Wörter mit *1z*

1.  Suche aus dem Übungsdiktat Wörter die mit *1z* geschrieben werden.
2.  Wo hörst du einen kurzen Selbstlaut oder Umlaut? Kreuze an.
3.  Schreibe die passenden Wörter zu den Bildern in dein Heft.
4.  Kontrolliere mit dem Wörterbuch



O

O

O

O

O

O

Bildquelle: CD zum Lehrwerk Zebra 2

## Wörter mit *1z* / Kontrolle

1. *schützt, Verletzung, stützt*



2.

X

X

X





X

X

O



# Wörter mit *sz*

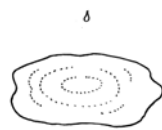
1.  Suche aus dem Übungsdiktat Wörter die mit *sz* geschrieben werden.  Kontrolliere mit der Rückseite
2.  Wo hörst du einen kurzen Selbstlaut oder Umlaut? Kreuze an.
3.  Kontrolliere mit der Rückseite.



O



O



O



O



O



O

Bildquelle: CD zum Lehrwerk Zebra 2

# Wörter mit *sz* / Kontrolle

1. *schützt, Verletzung, stützt*



X



X



X



X






X



O

## Vorangestellter Wortbaustein be

1. Bilde sinnvolle Verben.
2.  Schreibe sie in dein Heft.  Zeichne die Silbenbögen darunter
3.  Kontrolliere mit der Rückseite.

*be*

*schützen*  
*beleidigen*  
*wegen*  
*beschweren*  
*beschreiben*  
*nutzen*

## Vorangestellter Wortbaustein be / Kontrolle

*beschützen, beleidigen, bewegen, beschweren,*

*beschreiben, benutzen*