




|   |   |
|---|---|
|  <p>Jahreszeiten</p> |  <p>Satzbauspiel</p> |
|  <p>Start</p>       |  <p>Ziel</p>        |



## Jahreszeiten

Der Spielplan und die Spielkarten werden laminiert.

Die Spielkarten werden offen rund um das Spielfeld gelegt.

Jeder Mitspieler stellt seine Spielfigur auf das Startfeld. Der jüngste Mitspieler darf zu würfeln beginnen. Kommt ein Mitspieler auf einem gelben Feld zu stehen  soll er eine Karte passend zu dem Jahreszeitenbild nehmen und die Satzbausteine in die richtige Reihenfolge bringen. Hat der Mitspieler den Satz grammatikalisch richtig gebildet darf er um ein Feld vorrücken.

Wer zuerst das Ziel erreicht ist Sieger dieser Spielrunde.

Viel Spaß!



## Satzbauspiel



|   |  |  |  |
|---|--|--|--|
|  <p>Im Winter kalt.<br/>es ist</p>               |  <p>Kinder Die im Winter. rodeln</p>                    |  <p>Die bauen Kinder einen Schneemann.</p>    |  <p>Mirjana läuft auf Eis.<br/>dem</p>          |
|  <p>Im Frühling Bäume.<br/>die blühen</p>        |  <p>die sind ersten Schneeglöckchen Frühlingsboten.</p> |  <p>Im Frühling wir suchen die Ostereier.</p> |  <p>Im Frühling die Tage länger.<br/>werden</p> |
|  <p>Im Sommer es sehr heiß.<br/>ist manchmal</p> |  <p>Im Sommer auf fahren Familien viele Urlaub.</p>     |  <p>Im Sommer esse ich gerne ein Eis.</p>     |  <p>Im Sommer geht Lisa ins Freibad.</p>        |
|  <p>Im Herbst Äpfel reif.<br/>die werden</p>   |  <p>Im Herbst sich verfärben die Blätter.</p>         |  <p>Im Herbst die werden kürzer. Tage</p>   |  <p>Ali und Elif sammeln Kastanien.</p>       |