






Vorsicht, giftige Stoffe

Lies die Satzteile, füge sie zu sinnvollen Sätzen zusammen!

1	Wenn ein Giftunfall passiert, ...	9	
2	Die Nummer der Vergiftungszentrale ...	11	... brennen sehr leicht!
3	Wasch- und Putzmittel tragen oft dieses Zeichen, es bedeutet: „Giftig!“	10	... verständige ich die Rettung unter der Nummer 144!
4	Dieses Zeichen bedeutet: „Achtung, brennt leicht!“	12	... ist 01/406 43 43.
5	Wenn ich die Rettung anrufe, melde ich mich mit meinem Namen und sage, ...	8	... in die Restmülltonne geben. Sie gehören zum Sondermüll!
6	Altöl, Benzin und Spiritus ...	7	
7	Dieses Zeichen bedeutet: „Nicht zum Restmüll geben!“	2	
8	Wenn ein Giftunfall passiert, muss ich die Verpackung des Giftes aufheben ...	1	.. WAS, WANN, WEM, WO passiert ist. Das Gespräch beendet die Rettung.
9	Medikamente darf man nicht ...	4	
10	Dünger, Rattengift und Pflanzenspritzmittel sind sehr giftig! Auf ihnen findet man dieses Zeichen:	6	... sie gehören zur Müllsammelstelle oder in den Sondermüll.
11	Dinge, die dieses Zeichen tragen, darf man nicht ins WC leeren.	5	
12	Problemstoffe darf man nie in den Restmüll geben ...	3	... und mit ins Krankenhaus nehmen.