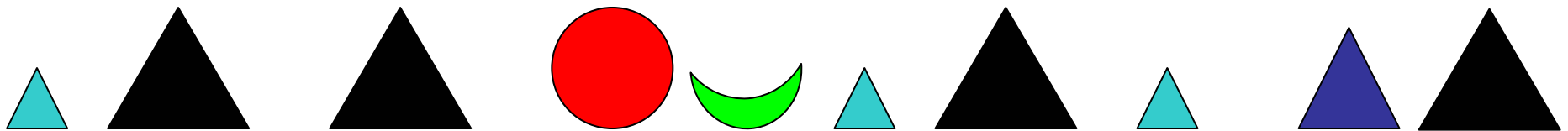



Zwischen den Blumen krabbelt ein gestreifter Käfer.

So arbeitest du:


- Leg einen Satzstreifen auf und ordne die richtigen Symbole zu!
- Kontrollier auf der Rückseite!
- Schreib den Satz in dein Heft und zeichne die Symbole darüber!
- ❖ Leg so viele Satzstreifen wie du möchtest!
- ❖ Für Schlaumeier: Welche Wortart kommt in jedem Satz nur einmal vor?




Die Frau Lehrerin trinkt in der Pause einen heißen Tee.




Die grüne Jausenbox steht auf dem Tisch.




Unter der braunen Bank stehen die Schuhe.




Vera malt mit dem Pinsel eine bunte Blume.




Ein dünnes Buch liegt hinter dem kleinen Bücherregal.




Die müden Buben sitzen auf den bunten Teppichen.




Die Werkkoffer hängen an kleinen, braunen Haken.



Kasperl sucht die Rechenkartei in der Lesecke.



Die Kinder singen der Mutter ein lustiges Lied vor.



Die fleißigen Mädchen schreiben eine lange Geschichte.