

Rad

Hut

Lok

Bär

Wal

Uhu

Bub

Tor

Oma

Bus

Klo


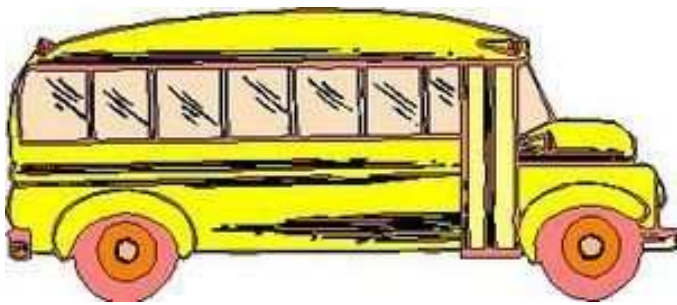

Opa




Arm

Dom




Ast

LOK	HUT	RAD
UHU	WAL	BÄR
OMA	TOR	BUB
OPA	KLO	BUS
AST	DOM	ARM









Anleitung:

Wortkarten beidseitig ausdrucken;
Ca. 5 Wort- und Bildkarten aussuchen und laminieren; Gegenstände dazu suchen;
SS legen die Gegenstände auf das passende Bild und ordnen das richtige Wort dazu.

Festigung – Arbeitsblatt

In das Leseschachtel-Arbeitsblatt die ausgewählten Bilder einfügen, und jeweils drei verschiedene Wörter dazu schreiben; SS verbinden die Bilder mit dem richtigen Wort.

