





































































































Hundertertafel

# Hundertertafel

1	2	3	4	5	6	7	8	9	10
11	12	13	14	15	16	17	18	19	20
21	22	23	24	25	26	27	28	29	30
31	32	33	34	35	36	37	38	39	40
41	42	43	44	45	46	47	48	49	50
51	52	53	54	55	56	57	58	59	60
61	62	63	64	65	66	67	68	69	70
71	72	73	74	75	76	77	78	79	80
81	82	83	84	85	86	87	88	89	90
91	92	93	94	95	96	97	98	99	100


## Bastelanleitung für die Hundertertafel

Zuerst muss man die Hundertertafel mit den Ziffern und die Seite mit den Symbolen ausdrucken.



Die Seite mit den Symbolen wird auf die Seite mit den Ziffern gelegt, die Seiten werden aufeinander gelegt laminiert.

Der Rand der Laminierfolie wird nun weggeschnitten. Die zwei Seiten werden aus einander genommen. Die Symbole und die Rückseite der Ziffern sind mit Folie überzogen.



Die Seite mit den Symbolen wird entlang der durchgehenden Linien in Streifen geschnitten.

Die Streifen werden entlang der durchgehenden Linien bis zur Falzlinie eingeschnitten.



Die Streifen werden nun auf die Seite mit den Ziffern vorsichtig bis zur Falzlinie aufgeklebt. Die Kinder können nun durch Hochklappen feststellen, ob sie eine bestimmte Zahl (z.B. 4 Zehner und zwei Einer) gefunden haben.