


# Mathematik allgemein

## Rechnen mit Fliegenklatschen

Material:

- Zahlenkärtchen (Fliegezzahlen)
- Fliegenklatsche für jedes Kind der Gruppe



Durchführung:

- Alle Kinder einer Gruppe sitzen um einen Gruppentisch oder im Kreis auf dem Boden.
- In ihrer Mitte liegen Zahlkärtchen im entsprechenden Zahlenraum  
z.B. 1.Klasse 1-10 oder 1-20.
- Jedes Kind hält eine Fliegenklatsche in der Hand.
- Der Lehrer oder ein Schüler nenn nun eine Rechnung (z.B.  $4+5$  oder  $6-3+4$  oder ...).
- Die Kinder rechnen die Aufgabe im Kopf aus und versuchen so schnell wie möglich die passende Zahlkarte abzuklatschen.
- Wer als erster trifft, darf die Karte zu sich nehmen.
- Am Ende des Spiels werden die erbeuteten Kärtchen gezählt.

Variante:

Es können auch mehrere Gruppen parallel mit einem Spielleiter spielen, sofern ausreichend Fliegenklatschen vorhanden sind.
















Um passende Rechnungen zu erhalten können diese vom Spielleiter vorher notiert und anschließend auch gezogen werden. (z.B. wenn Schüler Spielleiter sein sollen).

ClipArt aus:

Microsoft Word, ClipArt Gallery

Red Pepper 45.000 Cliparts, Novitas Vertriebs GmbH 2003

Fliegenzahlen:

 1	 2	 3
 4	 5	 6
 7	 8	 9
 10	 11	 12
 13	 14	 15

