

Übungsmappe

Adjektive

Erstellt von:

Simon Hagen

Volksschule Tschagguns

Schulplatz 2a

6774 Tschagguns

Inhalt

1. Wichtige Infos zu den Adjektiven	3
2. Such das Adjektiv und unterstreiche es	4
3. Mach aus diesen Nomen Adjektive	5
4. Setze diese Wörter zusammen und mach daraus Adjektive	6
5. Setze die richtige Endung \pm -ig oder -lich	7
6. Beschreib die Nomen	8
7. Finde das Gegenteil	9
8. Adjektive steigern	10
9. Schreib die Vergleichsstufen	12
10. Steigere die Sätze	13
11. Fülle den Lückentext auf	15
12. Abbildungsverzeichnis	16
13. Literaturverzeichnis	Fehler! Textmarke nicht definiert.

1. Wichtige Infos zu den Adjektiven

Merke dir:

Adjektive werden auch „Wie-Wörter“ genannt. Sie beschreiben, wie jemand oder etwas ist oder wie etwas getan wird. Sie beschreiben dabei Namenwörter (Nomen) und Tunwörter (Verben) genauer.



Abbildung 1

Adjektive schreibt man grundsätzlich klein.

Ein Adjektiv kannst du an den Endungen erkennen:

-lich	hässlich, friedlich,...
-ig	schmutzig, freudig,...
-haft	krankhaft, schmerzhaft,...
-sam	ratsam, aufmerksam,...
-los	furchtlos, wortlos,...
-voll	freudvoll, schmerzvoll,...

Aus Nomen oder Verben können auch leicht Adjektive werden:

Angst	⌘	ängstlich
Lachen	⌘	lachhaft

Adjektive kommen auch in zusammengesetzter Form vor:

Stein + hart	=	steinhart
Kind + leicht	=	kinderleicht

Adjektive können auf verschiedene Arten eingesetzt und auch gesteigert werden. In den folgenden Teilen findest du viele Übungen zu den Adjektiven.

2. Such das Adjektiv und unterstreiche es

1. Ich gehe gern in die Schule.
2. Gestern spielte ich gut Fußball.
3. In der Klasse sind wir meistens friedlich.
4. Karl ging furchtlos über die Brücke.
5. Es ist ratsam den Kuchen nicht zu essen.
6. Die Suppe schmeckt wundervoll.
7. Kaffee ist scheußlich.
8. Ich habe eine brave Katze zu Hause.
9. Das Polster in meinem Bett ist weich.
10. Das Bild ist schön.
11. Ich wohne in einem großen Haus.
12. Der Affe öffnete geschickt die Tür.
13. Bienen machen guten Honig aus Blütenstaub.
14. Heute ist ein kalter Tag.
15. Die Sonne scheint hell.
16. Ich trage eine lange Hose.
17. Maria ist schon seit einer Woche krank.
18. Hoffentlich wird sie bald wieder gesund.
19. Bist du auch so klug?
20. Fröhlich kam der Hund auf mich zu.



Abbildung 2

3. Mach aus diesen Nomen Adjektive



Abbildung 3

Angst	ängstlich
Freude	freudig
Einfachheit	einfach
Gutmütigkeit	gutmütig
Freude	freudig
Helligkeit	hell
Nähe	nah
Wärme	warm
Kälte	kalt
Tiefe	tief
Schwierigkeit	schwierig
Leichtigkeit	leicht
Höhe	hoch
Einsamkeit	einsam
Neuigkeit	neu
Mut	mutig
Länge	lang
Dunkelheit	dunkel

4. Setze diese Wörter zusammen und mach daraus Adjektive

Messer	scharf	messerscharf
Hauch	dünn	hauchdünn
Zucker	süß	zuckersüß
Haus	hoch	haushoch
Wind	still	windstill
Kreide	bleich	kreidebleich
Moos	grün	moosgrün
Elefant	grau	elefantengrau
Faust	dick	faustdick
Himmel	blau	himmelblau
Spiegel	glatt	spiegelglatt
Honig	süß	honigsüß
Butter	weich	butterweich
Blitz	schnell	blitzschnell
Spindel	dürr	spindeldürr
Kerze	gerade	kerzengerade
Hund	müde	hundemüde
Pfeil	schnell	pfeilschnell




Abbildung 4

5. Setze die richtige Endung ㄤ -ig oder -lich

ACHTUNG: Manche Wörter verändern sich ziemlich stark!

Schaden	ㄤ	schädlich
Natur	ㄤ	natürlich
Mut	ㄤ	mutig
Leben	ㄤ	lebendig
Gift	ㄤ	giftig
Feind	ㄤ	feindlich
Mann	ㄤ	männlich
Freude	ㄤ	freudig
Freund	ㄤ	freundlich
Kraft	ㄤ	kräftig
Kind	ㄤ	kindlich
Wind	ㄤ	windig
Gefahr	ㄤ	gefährlich
Schrift	ㄤ	schriftlich
Öl	ㄤ	ölig
Trotz	ㄤ	trotzig
Feind	ㄤ	feindlich
Trauer	ㄤ	traurig
Witz	ㄤ	witzig
Lust	ㄤ	lustig
Geiz	ㄤ	geizig
Farbe	ㄤ	farbig
Eile	ㄤ	eilig



Abbildung 5

6. Beschreib die Nomen

Schreib diese Sätze in dein Heft und verwende das passende Adjektiv aus dem Kästchen.

freudig	sportlich	lustig	schnell	schön	gut
neu	spannend	treu	bunt	sonnig	
scharf		klein	hungrig	ängstlich	

1. Heute kommt ein **lustiger** im Film im Fernsehen.
2. Der Hund kam **freudig** auf mich zugerannt.
3. Das Bild ist sehr **bunt**.
4. Alleine im Haus zu sein, macht mich **ängstlich**.
5. Das Wetter ist heute **sonnig**.
6. Meine Katze ist sehr **treu**.
7. Ich habe einen **neuen** Computer bekommen.
8. Er machte das Geschenk **schnell** auf.
9. Sabine ist sehr **sportlich**.
10. Das ist aber ein **schönes** Auto.
11. Dieses Messer ist sehr **scharf**.
12. Maria hat nur einen **kleinen** Schritt gemacht.
13. Am Morgen bin ich immer sehr **hungrig**.
14. Du hast einen **lustigen** Witz erzählt.
15. Diese Arbeit hast du **gut** gemacht.




Abbildung 6

7. Finde das Gegenteil

Finde zu diesen Adjektiven das Gegenteil.

dunkel	hell
kräftig	schwach
schnell	langsam
mutig	ängstlich
lustig	traurig
wolkig	heiter
natürlich	künstlich
gesund	krank
hungrig	satt
hoch	tief
süß	sauer
nah	fern
dick	dünn
dumm	klug
arm	reich
falsch	richtig
schlimm	gut
faul	fleißig
geschlossen	offen
glatt	rau

8. Adjektive steigern



Abbildung 7

Setze ein.

ACHTUNG: Manche Wörtern ändern sich stark!

Grundstufe	Vergleichsstufe	Meisstufe
locker	lockerer	am lockersten
kalt	kälter	am kältesten
schwer	schwerer	am schwersten
bunt	bunter	am buntesten
geduldig	geduldiger	am geduldigsten
zornig	zorniger	am zornigsten
hoch	höher	am höchsten
viel	mehr	am meisten
nett	netter	am nettesten
bunt	bunter	am buntesten
lieb	lieber	am liebsten
fröhlich	fröhlicher	am fröhlichsten
brav	braver	am bravsten
riesig	riesiger	am riesigsten
klein	kleiner	am kleinsten
gemütlich	gemütlicher	am gemütlichsten
weit	weiter	am weitesten
jung	jünger	am jüngsten
kindisch	kindischer	am kindischsten
lang	länger	am längsten

tief	tiefer	am tiefsten
bitter	bitterer	am bittersten
arm	ärmer	am ärmsten
süß	süßer	am süßesten
nass	nasser	am nassesten
schwer	schwerer	am schwersten
hell	heller	am hellsten
dunkel	dunkler	am dunkelsten
mager	magerer	am magersten
krank	kränker	am kränksten
dick	dicker	dicksten
stark	stärker	am stärksten
dreckig	dreckiger	am dreckigsten
höflich	höflicher	am höflichsten
trocken	trockener	am trockensten
klug	klüger	am klügsten
gesund	gesünder	am gesündesten
laut	lauter	am lautesten
farbig	farbiger	am farbigsten
windig	windiger	am windigsten

9. Schreib die Vergleichsstufen




Abbildung 8

1. Karl ist **stärker** als du. (stark)
2. Ich bin **höflicher** als mein Freund. (höflich)
3. Thomas arbeitet **genauer** als die anderen. (genau)
4. Christoph macht seine Aufgabe **schneller** als ich. (schnell)
5. Dieses Bild wurde **bunter** gemalt als das andere. (bunt)
6. Auf der Couch ist es **gemütlicher** als auf dem Stuhl. (gemütlich)
7. Dieser Witz war **lustiger** als dein vorheriger. (lustig)
8. Ich bin **jünger** als mein Vater. (jung)
9. Die Nudeln sind **salziger** als die Pizza. (salzig)
10. Ich wohne **näher** zu Bludenz als zu Feldkirch. (nah)
11. Diese Hose ist **lockerer** als meine enge Jeans. (locker)
12. Ich bin wirklich **fleißiger** als alle anderen. (fleißig)
13. In der Nacht ist es **dunkler** als am Tag. (dunkel)
14. Die Schokolade ist **süßer** als das Chili. (süß)
15. Heute habe ich **schneller** gearbeitet als du. (schnell)
16. Du kannst **besser** malen als ich. (gut)
17. Dafür kann ich **schöner** singen als du. (schön)

10. Steigere die Sätze



Abbildung 9

Grundstufe	Ich habe viele Briefmarken.
Vergleichsstufe	Ich habe mehr Briefmarken.
Meiststufe	Ich habe am meisten Briefmarken.

Grundstufe	Er arbeitet fleißig.
Vergleichsstufe	Er arbeitet fleißiger.
Meiststufe	Er arbeitet am fleißigsten.

Grundstufe	Mein Zimmer ist sauber.
Vergleichsstufe	Mein Zimmer ist sauberer.
Meiststufe	Mein Zimmer ist am saubersten.

Grundstufe	Unser Haus ist groß.
Vergleichsstufe	Unser Haus ist größer.
Meiststufe	Unser Haus ist am größten.

Grundstufe	Ich mag Pizza gerne.
Vergleichsstufe	Ich mag Pizza lieber.
Meiststufe	Ich mag Pizza am liebsten.

Grundstufe	Heute ist es kalt.
Vergleichsstufe	Heute ist es kälter.
Meiststufe	Heute ist es am kältesten.

Grundstufe	Markus denkt schnell.
Vergleichsstufe	Markus denkt schneller.
Meiststufe	Markus denkt am schnellsten.

Grundstufe	Heute ist die Straße nass.
Vergleichsstufe	Heute ist die Straße nasser.
Meiststufe	Heute ist die Straße am nassesten.

Grundstufe	Zu Mittag bin ich hungrig.
Vergleichsstufe	Zu Mittag bin ich hungriger.
Meiststufe	Zu Mittag bin ich am hungrigsten.

Grundstufe	Dieser Polster ist weich.
Vergleichsstufe	Dieser Polster ist weicher.
Meiststufe	Dieser Polster ist am weichesten.

Grundstufe	Vorsicht! Das Messer ist scharf.
Vergleichsstufe	Vorsicht! Das Messer ist schärfer.
Meiststufe	Vorsicht! Das Messer ist am schärfsten.

Grundstufe	Das Bild ist farbig.
Vergleichsstufe	Das Bild ist farbiger.
Meiststufe	Das Bild ist am farbigsten.

11. Fülle den Lückentext auf

Vor einigen Wochen stand Markus schon **früh** (früh) auf. Es war **früher** (früh) als sonst. **Schnell** (schnell) ging er ins Bad um sich sein Gesicht **gründlich** (gründlich) zu waschen. Gleich schnappte er sich seinen Hund Mäxchen um mit ihm eine **lange** (lange) Runde zu gehen. Da er **mehr** (viel) Zeit als sonst hatte, wurde die Runde **länger** (lang). Als sie wieder zu Hause ankamen, waren beide sehr **müde** (müde). Sein Hund war sogar noch **fauler** (faul) als Markus. Mäxchen ging sofort in seinen Korb und schlief **schnell** (schnell) ein. Markus musste sich nun beeilen, denn er war schon ziemlich **spät** (spät) dran. Also schnappte er sich sein Auto und fuhr **schneller** (schnell) als der Wind in die Firma. Dort angekommen machte er seine Arbeit wie immer sehr **ordentlich** (ordentlich) und **fleißig** (fleißig). Sein Chef sagt immer: „Markus ist der **ordentlichste** (ordentlich) und **fleißigste** (fleißig) Mitarbeit, den ich je hatte. Er ist der **beste** (gut) Mann im Team.“

Das freut Markus natürlich immer **sehr** (sehr), denn er möchte seine Arbeit immer **gut** (gut) machen. Nach seiner Arbeit ging Markus noch schnell ins Geschäft um einige **wichtige** (wichtig) Lebensmittel zu holen. **Wichtiger** (wichtig) war aber das Hundefutter für Mäxchen, denn er war **sicher** (sicher) schon sehr **hungrig** (hungrig). **Ungeduldig** (ungeduldig) wartete Mäxchen schon auf sein Herrchen und freute sich **sehr** (sehr), dass Markus endlich da war. Nach dem Essen ging Markus **müde** (müde) ins Bett.

12. Abbildungsverzeichnis

Abbildung 1.....	3
Abbildung 2.....	4
Abbildung 3.....	5
Abbildung 4.....	6
Abbildung 5.....	7
Abbildung 6.....	8
Abbildung 7.....	10
Abbildung 8.....	12
Abbildung 9.....	13

13. Bildquellen

Abbildung 1 <http://www.karriereclub.net/~upload/bilderpool/small/rufzeichen.gif>
[Online].

Abbildung 2 http://ressources-allemand.site2.ac-strasbourg.fr/Banque_images/unterstreichen.jpg [Online].

Abbildung 3 <http://www.strie.de/pfeil%20aufwaerts1.gif> [Online].

Abbildung 4 <http://www.roter-stern-gartenstadt.de/Bilder/layout/puzzle.jpg> [Online].

Abbildung 5 <http://www.uni-koblenz.de/~schirner/Bilder/Schreiben.gif> [Online].

Abbildung 6 http://www.karriere.de/mediadatabase/lebenslauf_l%C3%BCcke.jpg
[Online].

Abbildung 7 <http://darkawake.da.funpic.de/wp-content/uploads/2008/09/schreiben.jpg>
[Online].

Abbildung 8 <http://www.r-ene.de/optischetaeuschungen/vergleich/vergleich1.gif>
[Online].

Abbildung 9 <http://www.siebern.de/Bilder%20Homepage/steigerung.gif> [Online].