








Setze dir richtige Form von „die Karte“ in die Tabelle ein.

Wähle die Größe ¹ so, dass wichtige Einzelheiten auf ² Platz haben. Zeichne mit Bleistift Berge, Felsen, Bäume, einen Bach, Gebäude und dergleichen auf ³. Entscheide, wo du deinen Schatz versteckst. Streiche mit einem feuchten Teebeutel über ⁴. Wenn das Papier trocken ist, male es an. Knülle ⁵ zusammen und falte sie wieder auseinander. So sieht ⁶ richtig alt aus. Rolle ⁷ zusammen und bewahre sie an einem sicheren Ort auf.

1.
2.
3.
4.
5.
6.
7.

Lösung:

der Karte
der Karte
die Karte
die Karte
die Karte
die Karte
die Karte