






Klatsch die Silben:  
Kindergarten



Klatsch die Silben:  
Wintermantel



Klatsch die Silben:  
Riesenrad




Klatsch die Silben:  
Mandarine




Klatsch die Silben:  
Telefonbuch




Klatsch die Silben:  
Kerzenständer



Klatsch die Silben:  
Apfelkuchen



Klatsch die Silben:  
Waschmaschine




Klatsch die Silben:  
Erbsensuppe



Klatsch die Silben:  
Erdbeere



Klatsch die Silben:  
Banane



Klatsch die Silben:  
Tannenbaum




Klatsch die Silben:  
Süßigkeiten



Klatsch die Silben:  
Fußballplatz



Klatsch die Silben:  
Bilderrahmen




Klatsch die Silben:  
Hausaufgaben



## Spielanleitung

Anzahl der Spieler 2 bis 4

Material: 1 Spielfeld, 1 Würfel, verschiedenfarbige Spielkegel (einen pro Spieler), Spielkarten

Spielregel: Der jüngste Spieler darf zu würfeln beginnen. Er rückt den gewürfelten Augen entsprechend mit seinem Spielkegel vor. Trifft der Spieler auf ein blaues Feld  muss er eine der Spielkarten, die verdeckt neben dem Spielfeld liegen abheben. Der Spielleiter liest das Wort vor. Der Spieler soll das Wort in Silben segmentiert nachsprechen und gemäß der Silben im Wort in die Hände klatschen (Sch-ko-la-de: das Kind klatscht zu jeder Silbe). Kann er das, so darf er um ein Feld vor rücken. Sieger ist, wer zuerst das Ziel erreicht.

Varianten: der Anlaut wird bestimmt / Silbenbögen werden beim Nachsprechen auf ein Blatt Papier gezeichnet / der Spieler soll feststellen, ob ein bestimmter Buchstabe im Wort vorkommt.

A close-up photograph of a dog's head, likely a Sheltie, looking towards the camera. The dog has its mouth open as if barking or speaking. In the foreground, there are some red and pink flowers. A white speech bubble with a black outline is positioned to the left of the dog's head, containing the text 'Viel Spaß! Wuff!'.

Viel Spaß!  
Wuff!