

ck

*Das solltest du wissen!*

- Das ck schreibt man nur nach kurz gesprochenem Selbstlaut oder Umlaut.
- Merke dir folgendes Sprüchlein:

*Nach l, m, n, r, das merk dir ja  
steht nie tz und nie ck!*

Mit den folgenden Karteikarten kannst du die Wörter mit ck üben!

## k oder ck?

- Setze k oder ck ein!
- Überlege dabei, ob man den Selbstlaut davor lang oder kurz spricht!

Bir__e	Nel__e	Sto__	mel__en
Fabri__	Stü__	Pau__e	pa__en
Par__	De__el	trin__en	Brü__e
Glü__	So__en	Tra__tor	Mar__t

- Schreibe die Wörter so in dein Heft:

*Wörter mit k: ...*

*Wörter mit ck: ...*

## k oder ck?

ein kleiner Pun _ t	eine Ban _ aus Holz
ein großer A _ er	die langsame Schne _ e
ein kleines Glö _ chen	ein flin _ es Mädchen
ein star _ es Kind	eine scharfe Ha _ e
eine hohe Brü _ e	eine alte Bir _ e

- Setze die fehlenden Buchstaben ein!
- Schreibe die Wortgruppen in dein Heft!

## Wörter mit k

Vor einem k steht entweder ein lang gesprochener Selbstlaut, ein Zwiellaut (au,...) oder ein Mitlaut.

Balken	hinkt	Park	Pauke	Birke
sinkt	Wolke	Gurke	links	Schaukel
streiken	Kalk	stinken	Nelke	trinken
Blinker	Onkel	Streik	Falke	lenken

- Ordne folgende Wörter in vier Gruppen und schreibe sie in dein Heft!

lk	nk	rk	Zwiellaut

## Viele Wörter mit ck

- Schreibe die folgenden Wörter in Spalten in dein Heft!
- Mache unter den kurz gesprochenen Selbstlaut einen roten Punkt und unter das ck einen roten Strich!

backen	Deckel	Glocke	sticken
Stück	stecken	Buckel	necken
hacken	Rock	stecken	Säcke
Bock	nicken	Brücke	Pickel
Schnecke	Jacke	Strick	Zweck

a / ä	e	i	o / ö	u / ü

## Reime!

stricken	backen	Block
bl	h	St
sch	kn	R
erst	p	B
Glocken	Brücke	
tr	St	
S	L	
Br	M	

- Schreibe die Wörter in Spalten in dein Heft!
- Suche die Wörter im Wörterbuch und schreibe die Seitenzahl auf!

## Noch mehr Wörter mit ck

Bä . . er	De . . e	A . . er	So . . en
Da . . el	Lü . . e	Ja . . e	Bu . . el
Fle . .	Na . . en	He . . e	Lo . . e
Gepä . .	Schne . . e	Glü . .	Beste . .

- Schreibe die Wörter mit ihrem Begleiter in dein Heft!
- Kennzeichne jedes ck!
- Suche die Wörter im Wörterbuch und schreibe die Seitenzahl auf!

## Namenwort oder Tunwort?

- Ordne die Wörter nach Namenwort und Tunwort!
- Schreibe sie in zwei Spalten in dein Heft!

Decke	stecken	bücken	wecken	Ecke	Sack
stricken	Rücken	ticken	backen	Acker	blicken
Wecker	Glück	gackern	zucken	Mücke	stricken

- Hausübung: Bilde mindestens 5 Sätze!

## Zusammengesetzte Namenwörter

Was ist das?

- ... eine Dose für Zucker
- ... ein Acker für Kartoffeln
- ... eine Decke aus Wolle
- ... eine Nadel zum Stricken
- ... eine Form zum Backen
- ... eine Lücke zum Parken

- Schreibe so in dein Heft:

*Eine Dose für Zucker ist eine Zuckerdose.*

## Welches Zeitwort (=Tunwort) passt?

Holz – hacken, packen	Kuchen – gackern, backen
Uhr – ticken, zucken	Blume – pflücken, necken
Auge – blicken, schlecken	Klasse – backen, schmücken
Koffer – hacken, packen	Baby – wickeln, stricken
Tisch – wecken, decken	Zunge – schlecken, schmücken
Nuss – sickern, knacken	Brief – knacken, schicken

- Schreibe die richtigen Wortpaare in dein Heft!
- Hausübung: Bilde mit den Wortpaaren mindestens 5 Sätze!

## Für Fremdwort-Experten

Hier werden die Selbstlaute lang gesprochen. Es folgt immer nur ein k!

- Setze die Silben zusammen und schreibe sie dann wie unten in dein Heft!

Po	La	Pa	Kro	Ha	Kra
ket	ke	ken	kus	kal	ken

Sportpreis: \_\_\_\_\_

Teil vom Bettzeug: \_\_\_\_\_

Postsache: \_\_\_\_\_

Frühlingsblume: \_\_\_\_\_

zum Aufhängen: \_\_\_\_\_

Meerestier: \_\_\_\_\_

## Verschiedene Zeitformen

Immer zwei Wörter gehören zusammen!

trocknen	wickeln	wecken
knacken	pflücken	blicken
hacken	schlecken	locken


pflückte	lockte	trocknete
hackte	blickte	wickelte
weckte	knackte	schleckte

- Schreibe die Wörter so in dein Heft:

*trocknen - ich trocknete*

## Versteckte Wörter

Nur der vordere teil der ck-Wörter schaut aus dem Schneckenhaus.  
Erkennst du sie?

Schne 	Sa 	Glo 
Zu 	Brü 	Ro 
Ja 	Glü 	A 
Bä 	Sto 	Blo 

- Schreibe die Wörter in dein Heft!
- Hausübung: bilde mit mindestens fünf Wörtern Sätze!

## Für Wörtersucher!

Hier findest du ck-Wörter, wenn du richtig zusammensetzt!

Glo-		-cken		drü-		-cker
	-cke		-cknen		-cker	
stri-		Bä-		Zu-		schmü-
	tro-		-cken		-cken	
ba-		-cken		-cken		we-

- Schreibe so in dein Heft:

*Namenwörter: die Glocke,...*

*Tunwörter: ...*

## Was bedeuten diese Wörter?

Lack	Zecke	Bock	Hacke
Backe	Jacke	Mücke	Bäcker
Speck	Fleck	Rock	Lücke

- Schreibe so in dein Heft:

*Kleidungsstück: \_\_\_\_\_*

*Handwerker: \_\_\_\_\_*

*Insekt: \_\_\_\_\_*

*Kleidungsstück: \_\_\_\_\_*

*Loch: \_\_\_\_\_*

*Insekt: \_\_\_\_\_*

*Werkzeug: \_\_\_\_\_*

*Anstrich: \_\_\_\_\_*

*Tier: \_\_\_\_\_*

*Nahrungsmittel: \_\_\_\_\_*

*Gesichtsteil: \_\_\_\_\_*

*Verunreinigung: \_\_\_\_\_*



## Was für ein Durcheinander!

- Schreibe die Sätze richtig in dein Heft!

↻ Ich kann den Koffer alleine wecken.

↻ In der Früh wird mich der Wecker packen.

↻ Omi bäckt mir einen dicken Pullover.

↻ Mutti strickt eine leckere Torte.

↻ Susi steckt Schokoladencreme.

↻ Die Nadel schleckt im Nadelpolster.

## Aufgepasst!

In manchen Wörtern steht nach dem kurzen Selbstlaut kein ck.

Musik	Trafik	Fabrik	Lokomotive	Doktor
Technik	Schokolade	Traktor		

- Schreibe die Wörter in dein Heft!
- Hausübung: Bilde mit den Wörtern Sätze!

## Abteilungsregel

Teile die Wörter mit ck so ab:

backen: ba = cken

Brücke: Brü = cke

- Teile die folgenden Wörter in deinem Heft ab!

Pflöcke	schmücken	sticken	hacken
schlucken	Röcke	Augenblicke	
pflücken	Drucker	ticken	Zucker

## Teile die Wörter ab!

Bäcker	Schnecke	Decke
Glocke	Flocke	Brücke
blicken	flicken	drücken
stricken	hacken	schlucken

- Schreibe die Wörter in dein Heft und trenne sie richtig ab!

*Bäcker - Bä = cker*

## Wörter abteilen

schmücken	drucken	schmecken	hacken
blicken	pflücken	trocknen	sticken
packen	schlecken	stricken	necken
schlucken	wecken	nicken	sickern

- Schreibe die Wörter auf und teile sie richtig ab!  
*schmücken – schmü=cken*
- Hausübung: Bilde mit mindestens fünf Wörtern Sätze!

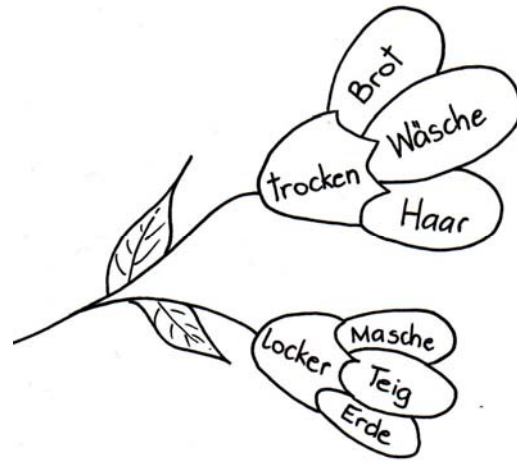

## Hier musst du so abteilen

er pickte:            er pick = te  
sie strickte:        sie strick = te

er zwickte	sie strickte	wir schmückten
sie nickte	ich guckte	
er pflückte	sie packten	es gackerte

- Teile die Wörter in deinem Heft ab!
- Bilde Wortgruppen:  
Beispiel: *er zwickte das Kind*

## Bilde Wortgruppen!



- Schreibe so:  
*die lockere Erde, das trockene Haar,...*
- Hausübung: Kannst du diese Satzteile auch in Sätzen verwenden?

## Schneckengedicht

*Wenn Schnecken um die Ecken gucken  
strecken sie die Fühler aus.*

*Wenn sich die Schnecken dann erschrecken,  
verstecken sie sich schnell im Haus.*

- Zeichne eine große Schnecke! Schreibe das Gedicht ins Schneckenhaus.

## Kannst du dichten?

Die kleine Mücke  
fliegt über die große B\_\_\_\_\_ .

In der Ecke  
neben der großen H\_\_\_\_\_  
sitzt die kleine Sch\_\_\_\_\_ .

Lilli hat blonde Löckchen  
und ein rotes R\_\_\_\_\_ .

- Schreibe zwei Reime in dein Heft!

## Reimwörter

Rock	Blick	zucken	Glück	Sack
schlucken	strecken	keck	Strick	
Bock	Glocke	Lack	necken	Fleck
pflücken	Stück	Flocke	schmücken	

- Schreibe die Wörter, die sich reimen, untereinander in dein Heft!
- Kennzeichne das ck!
- Bilde mit mindestens fünf Wörtern Sätze!