

Lesekompetenzstufe 1

1.	Beschreibe die Titelseite deines Buches
2.	Schreibe ein Inhaltsverzeichnis
3.	Schreibe ein Personenverzeichnis
4.	Die spannendste Stelle
5.	Die traurigste Stelle
6.	Notiere, was und wann du gelesen hast
7.	Stichwörter
8.	Die witzigste Stelle
9.	Die verrückteste Stelle
10.	Rätsel
11.	Vermutung zur benötigten Lesezeit
12.	Wörtersuche
13.	Buchstabengitter
14.	Nomen, Verben und Adjektive
15.	Schlüsselwörter
16.	Gespräch abschreiben
17.	ABC Text
18.	Pyramidengedicht
19.	Überschriften
20.	Andere Bücher
21.	Orte
22.	Personen
23.	Tiere
24.	Kleidung
25.	Klappentext
26.	Geheimschrift

Lesekompetenzstufe 2

27.	Wie könnte die Geschichte weitergehen
28.	Comic
29.	Buchquiz
30.	Spiel
31.	Annagramm
32.	Steckbrief
33.	Cover
34.	Eigene Idee
35.	Umschlag Lesetagebuch
36.	Wortgestaltung
37.	Notizen zu den Personen
38.	Kartontheater
39.	Bild der Hauptperson
40.	Tierbeschreibung
41.	Tierzeichnung
42.	Rechengeschichte
43.	Werbeplakat
44.	Zusammenfassung
45.	Leporello
46.	Minnibuch in der Streichholzschachtel
47.	Wichtige Textstellen
48.	Unverstandene Wörter
49.	Zum Autor/Zu der Autorin
50.	Antolin
51.	Büchersteckbrief
52.	Zeitstrahl
53.	Theater

Lesekompetenzstufe 3

54.	Buchempfehlung
55.	Schreibe auf, wer du gerne sein möchtest
56.	Schreibe auf, was du gelernt hast
57.	Erlebnis in der Ich-Form
58.	Personenbeschreibung
59.	Das haben wir gemeinsam
60.	Fragen an den Autor
61.	Textstelle verändern
62.	So könnte das Buch weitergehen
63.	Brief an den Autor
64.	Brief an eine Person
65.	Brief von einer Person
66.	Fantasiegespräch (Person)
67.	Fantasiegespräch (Autor)
68.	Akrostichon
69.	Personenvergleich
70.	Erlebniserzählung in der Vergangenheit
71.	Erlebniserzählung in der Zukunft
72.	Elfchen zur Hauptperson
73.	Wort-Anfang
74.	Elfchen zum Thema
75.	Haiku
76.	Sinnesgedicht
77.	Fragen 1
78.	Bücherkiste
79.	Buchvorstellung
80.	Rondell

Lesekompetenzstufe 4

81.	Buchkritik
82.	Die leere Seite
83.	Brief an einen Freund
84.	Fragen zum Buch
85.	Erlebniserzählung aus anderer Sicht
86.	Fragen 2

Vor dem Lesen

Aufgaben zu deinem
Lesetagebuch



Auftragskarte 1

Beschreibe die Titelseite deines Buches!

Schau dir das Buchcover an!

Was kannst du sehen?

Kannst du dir vorstellen, um was es in dem Buch geht?

Schreibe deine Ideen, Vermutungen und Gedanken auf!

Während dem Lesen

Aufgaben zu deinem
Lesetagebuch



Auftragskarte 2

Schreibe ein Inhaltsverzeichnis!

Nummeriere die Seiten deines Lesetagebuchs!

Zeichne eine Tabelle mit zwei Spalten auf die erste Seite
deines Hefts!

Aufgabe	Seite
_____	_____
_____	_____
_____	_____

Schreibe jede erledigte Aufgabe in dein
Inhaltsverzeichnis!

Während dem Lesen

Aufgaben zu deinem
Lesetagebuch



Auftragskarte 3

Schreibe ein Personenverzeichnis!

Schreibe alle wichtigen Figuren, die in deinem Buch vorkommen, in dein Lesetagebuch! Die Überschrift lautet Personenverzeichnis!

Nach dem Lesen

Aufgaben zu deinem
Lesetagebuch



Auftragskarte 4

Die spannendste Stelle

Wo fandest du das Buch besonders spannend? Schreibe die spannendste Stelle aus dem Buch ab! Begründe auch warum es für dich so spannend war! Schreibe auch die Seitenzahl dazu!

Während dem Lesen

Auftragskarte 27

Aufgaben zu deinem
Lesetagebuch



Wie könnte die Geschichte weitergehen ?

Schreibe nach dem ersten Kapitel auf wie die Geschichte weitergehen könnte! Welche Vermutungen hast du?

Nach dem Lesen

Auftragskarte 54

Aufgaben zu deinem
Lesetagebuch



Buchempfehlung

Überlege wem das Buch gefallen könnte! Schreibe auf, wem du das Buch empfehlen würdest und warum!

Während oder nach dem Lesen

Aufgaben zu deinem
Lesetagebuch



Auftragskarte 55

Schreibe, welche Person aus dem Buch du gerne sein möchtest und warum!

Welche Person hat dir besonders gut gefallen? Denke dabei an:

- Aussehen
- Eigenschaften
- Charakter
- Kleidung

Nach dem Lesen

Aufgaben zu deinem
Lesetagebuch



Auftragskarte 5

Die traurigste Stelle

Wo fandest du das Buch besonders traurig? Schreibe die traurigste Stelle aus dem Buch ab! Begründe auch warum es für dich so traurig war! Schreibe auch die Seitenzahl dazu!

Nach dem Lesen

Auftragskarte 56

Aufgaben zu deinem
Lesetagebuch



Schreibe etwas auf, was du beim Lesen gelernt hast und nicht mehr vergessen willst!

- Was hast du dazugelernt?
- Was hat dich besonders beeindruckt?

Während oder nach dem Lesen





Auftragskarte 28



Aufgaben zu deinem
Lesetagebuch



Comic



Suche dir eine Stelle im Buch heraus, die dir besonders gefallen hat und male ein Comic mit Sprechblasen! Es sollen mindestens vier Bilder werden!

Während oder nach dem Lesen

Aufgaben zu deinem
Lesetagebuch



Auftragskarte 29

Buchquiz

Bereite ein Buchquiz vor: Formuliere mindestens 10 Fragen, die man beantworten können müsste, wenn man das Buch gelesen hat! Notiere auch die Antworten! Schreibe sie auf die Vorlage!

Nach dem Lesen

Aufgaben zu deinem
Lesetagebuch



Auftragskarte 81

Buchkritik

- Was hat dir gut gefallen?
- Was hat dir nicht gefallen?

Während dem Lesen

Aufgaben zu deinem
Lesetagebuch



Auftragskarte 6

Notiere, was du wann gelesen hast

Schreibe immer auf wann du was gelesen hast! Nenne dabei das **Datum**, das **Kapitel**, die **Seitenzahl von** der du gelesen hast und die **Seitenzahl bis** zu der du gelesen hast!

Zeichne eine entsprechende Tabelle in dein Lesetagebuch!

WANN? (DATUM)	KAPITEL	SEITE	
		von	bis

Während oder nach dem Lesen

Aufgaben zu deinem
Lesetagebuch



Auftragskarte 57

Erlebnis in der Ich-Form

Du kannst zu einem Erlebnis eine *Geschichte* in der Ich-Form schreiben. Stelle dir vor, du wärst eine Figur aus der *Geschichte* in einer ähnlichen Situation!

Schlüpfe in eine Figur aus deinem Buch und schreibe auf, was du erlebst!

Denke dabei an die Zeitform, unterschiedliche Satzanfänge, Einleitung, Höhepunkt und Schluss.

Während dem Lesen

Auftragskarte 37

Aufgaben zu deinem
Lesetagebuch



Notizen zu den Personen

Es ist wichtig, dass du die Figuren gut kennen lernst.
Unterstreiche gleich beim Lesen eines Kapitels alles, was sie beschreibt: ihr Wesen, ihr Aussehen ...
Das Wichtigste davon kannst du in dein Lesetagebuch übertragen.

Während dem Lesen

Auftragskarte 7

Aufgaben zu deinem
Lesetagebuch



Stichwörter

Es ist manchmal schwer, den Überblick über ein Buch zu behalten.
Notiere Stichwörter, damit du anderen erzählen kannst, was in deinem Buch nacheinander passiert!

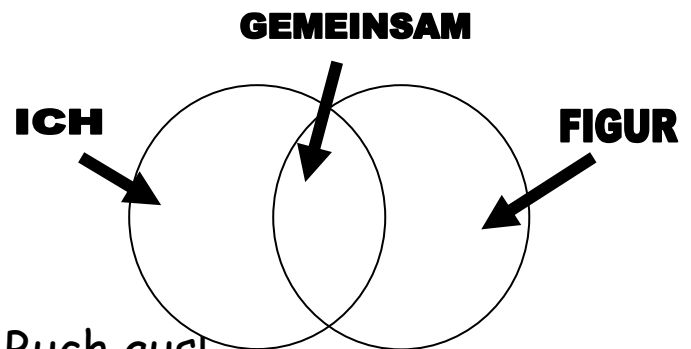
Während oder nach dem Lesen

Aufgaben zu deinem
Lesetagebuch



Auftragskarte 59

Das haben wir gemeinsam:



Wähle eine Figur aus deinem Buch aus!

Welche Eigenschaften hat die Figur?

Welche Eigenschaften haben du und die Figur gemeinsam?

Welche Eigenschaften hast nur du?

Nach den Lesen

Aufgaben zu deinem
Lesetagebuch



Auftragskarte 60

Fragen an den Autor oder die Autorin

Welche Fragen würdest du gerne an den Autor oder die
Autorin stellen?

Schreibe sie in dein Lesetagebuch!

Nach den Lesen

Auftragskarte 8

Aufgaben zu deinem
Lesetagebuch



Die witzigste Stelle

Wo fandest du das Buch besonders witzig? Schreibe die witzigste Stelle aus dem Buch ab! Begründe auch warum es für dich so lustig war! Schreibe auch die Seitenzahl dazu!

Nach den Lesen

Auftragskarte 61

Aufgaben zu deinem
Lesetagebuch



Textstelle verändern

Stell dir vor, du könntest zaubern. An welcher Stelle in deinem Buch würdest du etwas ändern? Wie?
Schreibe die Originalstelle und die Änderung in dein Lesetagebuch!

Nach dem Lesen

Aufgaben zu deinem
Lesetagebuch



Auftragskarte 62

So könnte das Buch weitergehen

Dein Buch hat eine Fortsetzung - in deinem Kopf - schreibe sie auf! Die Überschrift lautet Fortsetzung der Geschichte.

Während dem Lesen

Aufgaben zu deinem
Lesetagebuch



Auftragskarte 82

Die leere Seite

Lass deiner Fantasie freien Lauf!

- denk über dein Buch nach
- was beschäftigt dich im Zusammenhang mit deinem Buch?

Schreibe deine Gedanken auf!

Nach dem Lesen

Aufgaben zu deinem
Lesetagebuch



Auftragskarte 9

Die verrückteste Stelle

Wo fandest du das Buch besonders verrückt? Schreibe die verrückteste Stelle aus dem Buch ab. Begründe auch warum du es so verrückt fandest! Schreibe auch die Seitenzahl dazu!


Während oder nach dem Lesen

Aufgaben zu deinem
Lesetagebuch



Auftragskarte 10

Rätsel



1.
2.
3.

Denke dir ein Rätsel zu deinem Buch aus! Es gibt verschiedene Möglichkeiten: Kreuzwort, Silben, Fragen, Bilderrätsel.....

Vor dem Lesen

Aufgaben zu deinem
Lesetagebuch



Auftragskarte 11

Vermutung zu benötigten Lesezeit

Bevor du mit dem Lesen beginnst, überlege wie viel Zeit (in Stunden) du benötigst um das ganze Buch zu lesen! Notiere deine Überlegung in deinem Lesetagebuch! Wenn du das Buch ausgelesen hast überprüfe deine Vermutung mit der tatsächlich gelesenen Zeit(Nr.13)!

Während oder nach dem Lesen

Aufgaben zu deinem
Lesetagebuch



Auftragskarte 30

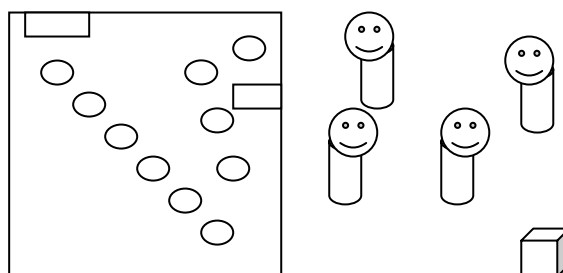


Spiel

Entwerfe ein Spiel zum Buch! Denke dabei an folgende

Sachen:

- Spielplan
- Spielfiguren
- Spielregel



Während oder nach dem Lesen

Aufgaben zu deinem
Lesetagebuch



Auftragskarte 31



Schreibe ein Annagramm zu einem wichtigen Wort aus deinem Buch!

Schreibe das Wort untereinander und versuche mit jedem Buchstaben ein neues Wort zu bilden! Jeder Buchstabe des Wortes dient nun als Anfangsbuchstabe für ein neues Wort welches zum Thema passen soll.

Beispiele: **T**hema **T**oll
Ist **I**nteressant
Teil **T**raurig
Eines **E**hrlich
Lesebuchs **L**ustig

Während oder nach dem Lesen

Aufgaben zu deinem
Lesetagebuch



Auftragskarte 32

Steckbrief

Schreibe einen Steckbrief zu einer Figur deines Buches!

Trage alles ein, was du herausgefunden hast! Benutze dazu die Vorlage und deine Notizen!

Während oder nach dem Lesen

Aufgaben zu deinem
Lesetagebuch



Auftragskarte 33



Cover

Entwerfe ein anderes Cover zu deinem Buch!

Während oder nach dem Lesen

Aufgaben zu deinem
Lesetagebuch



Auftragskarte 34



Eigene Idee

Denke dir selbst eine Aufgabe für dein Lesetagebuch aus!

Während dem Lesen

Auftragskarte 12

Aufgaben zu deinem
Lesetagebuch



Wähle ein Nomen aus dem Buch aus! Schreib es in dein Lesetagebuch!

Überlege dir 8 weitere Wörter, die zu deinem Wort passen!

Beispiel

Buch

Titel, Klappentext, spannend, Autor, Hauptperson, Schluss, Höhepunkt, Bilder

Während oder nach dem Lesen

Auftragskarte 35



Aufgaben zu deinem
Lesetagebuch



Umschlag Lesetagebuch

Gestalte einen Umschlag für dein Lesetagebuch! Nimm dir ein Blatt von deinem Zeichenblock und schneide ihn auf die Heftgröße zurecht und dann lass deiner Fantasie freien Lauf! Auf der Vorderseite sollte auf jeden Fall stehen:

Lesetagebuch
zu.....
von
...(dein Name)...

Während oder nach dem Lesen

Aufgaben zu deinem
Lesetagebuch



Auftragskarte 13

Verstecke wichtige Wörter (mindestens 10) aus deinem Buch in einem Buchstabengitter!

M	U	W	A	P	I	S	K	A	L	O	D
N	W	O	R	T	Z	R	L	B	U	U	F
B	J	V	P	L	K	E	I	E	H	N	G
M	E	E	R	G	T	G	F	N	S	F	A
K	E	R	T	Z	U	E	I	D	O	A	P
M	U	T	I	G	A	N	S	T	D	L	F
G	H	J	K	L	X	C	V	E	B	L	N
S	M	S	C	H	I	F	F	U	W	E	T
T	L	Y	X	V	N	M	L	E	D	S	L
U	O	S	E	G	E	L	I	R	F	A	Z
R	H	K	F	O	T	U	K	J	H	P	U
M	D	H	E	I	M	K	E	H	R	O	I

Schreibe nur Groß-
Buchstaben und
benutze nur eine
Farbe! Benutze dazu
die Vorlage!

Während oder nach dem Lesen

Aufgaben zu deinem
Lesetagebuch



Auftragskarte 36



Gestalte wichtige Wörter aus dem Text neu!

TIERE

PFOTEN

GRUSELIG

MONSTER

SCHNEE

BLÜMEN

Während oder nach dem Lesen

Aufgaben zu deinem
Lesetagebuch



Auftragskarte 14

Nomen, Verben und Adjektive

Zeichne eine Tabelle in dein Heft! Suche aus einem Kapitel 15 Nomen, 15 Verben und 15 Adjektive heraus und trage sie in eine Tabelle ein!

Nomen	Verben	Adjektive

Während oder nach dem Lesen

Aufgaben zu deinem
Lesetagebuch



Auftragskarte 15

Schlüsselwörter

Schreibe aus einem Kapitel deines Buches Schlüsselwörter (die wichtigsten Wörter) auf!

Erzähle einem anderen Kind oder der Lehrerin mit Hilfe dieser Schlüsselwörter den Inhalt dieses Kapitels!

Während oder nach dem Lesen

Aufgaben zu deinem
Lesetagebuch



Auftragskarte 58

Personenbeschreibung

Beschreibe eine Person aus deinem Buch! (Aussehen und Eigenschaften).

Überlege welche Informationen du hast! Schreibe dir zuerst Stichwörter auf ein Schmierblatt! Denke daran, beim Schreiben möglichst viele Adjektive zu benutzen!

Während oder nach dem Lesen

Aufgaben zu deinem
Lesetagebuch



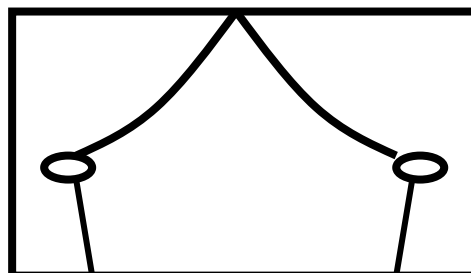
Auftragskarte 38



Kartontheater

Bastle ein Kartontheater und Figuren zu deinem Buch, übe eine Szene ein und spiele sie Mitschülern vor!

Du brauchst dazu einen Karton, festere Pappe, Papier und Stifte.



Während oder nach dem Lesen

Aufgaben zu deinem
Lesetagebuch



Auftragskarte 39



Bild der Hauptperson

Zeichne die Hauptperson aus deinem Buch!

Überlege welche Informationen du hast! Überlege auch, welche Materialien (Farbkasten, Buntstifte, Filzstifte, Wachsmalstifte, Bleistift) du am besten benutzen kannst! Wähle die Blattgröße so, dass du die Zeichnung später in dein Lesetagebuch einkleben kannst!

Während oder nach dem Lesen

Aufgaben zu deinem
Lesetagebuch



Auftragskarte 40

Tierbeschreibung

Beschreibe eines der Tiere aus deinem Buch! (Aussehen und Eigenschaften)

Überlege welche Informationen du hast! Schreibe dir zuerst Stichwörter auf ein Schmierblatt! Denke daran, beim Schreiben möglichst viele Adjektive zu benutzen!

Während oder nach dem Lesen

Aufgaben zu deinem
Lesetagebuch



Auftragskarte 41



Tierzeichnung

Zeichne ein Tier aus deinem Buch!

Überlege welche Informationen du hast! Überlege auch, welche Materialien (Farbkasten, Buntstifte, Filzstifte, Wachsmalstifte, Bleistift) du am besten benutzen kannst! Wähle die Blattgröße so, dass du die Zeichnung später in dein Lesetagebuch einkleben kannst!

Nach dem Lesen

Aufgaben zu deinem
Lesetagebuch



Auftragskarte 63

Brief an die Autorin/den Autor

Schreibe einen Brief oder eine Postkarte (Vorlage) an die Autorin oder den Autor deines Buches!

Tipps

- Erzähle, was dir besonders gefällt (oder auch nicht gefällt)!
- Stelle Fragen, die dich beschäftigen!
- Denke an die Anrede am Anfang und den Gruß am Ende des Briefes!
- Schreibe die Anrede "Sie" groß!

Nach dem Lesen

Auftragskarte 64

Aufgaben zu deinem
Lesetagebuch



Brief an eine Person

Schreibe einen Brief oder Postkarte (Vorlage) eine Person
deines Buches!

Tipps:

- Erzähle, was dir an der Person besonders gefällt (oder auch nicht gefällt)!
- Stelle Fragen, die dich im Zusammenhang mit der Hauptperson beschäftigen!
- Denke an die Anrede am Anfang und den Gruß am Ende des Briefes!

Während oder nach dem Lesen

Auftragskarte 42

Aufgaben zu deinem
Lesetagebuch



Rechengeschichte

Schreibe eine Rechengeschichte, die zu deinem Buch passt!

Überlege worum es in deinem Buch geht! Woraus könntest
du eine sinnvolle Rechengeschichte schreiben? Schreibe
Rechengeschichte, Frage, Rechnung und Antwort in dein
Lesetagebuch!

Nach dem Lesen

Aufgaben zu deinem
Lesetagebuch



Auftragskarte 83

Brief an einen Freund

Schreibe einen Brief über dein Buch an deine Freundin oder deinen Freund!

Tipps:

- Informiere über Titel, Autorin/Autor, Verlag, Inhalt!
- Erzähle, was dir besonders gefallen/oder nicht gefallen hat!
- Denke an die Anrede am Anfang und den Gruß am Ende des Briefes!

Während oder nach dem Lesen

Aufgaben zu deinem
Lesetagebuch



Auftragskarte 65

Brief von einer Person

Schreibe einen Brief von einer Person deines Buches an eine andere Person aus deinem Buch!

Tipps:

- Was könnte sie der anderen Person mitzuteilen wollen?
- Worüber möchte sie die andere Person informieren?
- Was möchte sie von der anderen Person wissen?
- Denke an die Anrede am Anfang und den Gruß am Ende des Briefes!

Während oder nach dem Lesen

Aufgaben zu deinem
Lesetagebuch



Auftragskarte 16

Schreibe ein Gespräch aus deinem Buch ab!

Hilfen:

- Suche eine geeignete Textstelle aus!
- Unterstreiche Wörter für "sagen"!
- Achte auf die Zeichensetzung bei wörtlicher Rede!

Nach dem Lesen

Aufgaben zu deinem
Lesetagebuch



Auftragskarte 84

Fragen zum Buch

Beantworte diese Fragen in deinem Lesetagebuch!

- Was hat dir gut gefallen?
- Was hat dir nicht gefallen?
- Welche Figur möchtest du sein? Wieso?
- Wie könnte es weitergehen?

Schreibe Fragen und Antworten in dein Lesetagebuch!

Nach dem Lesen

Aufgaben zu deinem
Lesetagebuch



Auftragskarte 66

Fantasiegespräch mit einer Figur aus dem Buch

Denke dir ein Gespräch, welches du mit einer Person aus deinem Buch führst, aus!

Tipps:

- Was möchtest du von der Person wissen?
- Was könnte sie antworten?
- Achte auf die Zeichensetzung bei wörtlicher Rede und benutze verschiedene Wörter aus dem Wortfeld "sagen"!

Nach dem Lesen

Aufgaben zu deinem
Lesetagebuch



Auftragskarte 67

Fantasiegespräch mit dem Autor/der Autorin des Buches

Denke dir ein Gespräch, welches du mit der Autorin oder dem Autor deines Buches führst, aus!

Tipps:

- Was möchtest du von der Person wissen?
- Was könnte sie antworten?
- Achte auf die Zeichensetzung bei wörtlicher Rede und benutze verschiedene Wörter aus dem Wortfeld "sagen"!

Nach dem Lesen

Aufgaben zu deinem
Lesetagebuch



Auftragskarte 43

Werbeplakat

Mache ein Werbeplakat für dein Buch!

Tipps:

- Der Text sollte kurz und ausdrucksvoll sein!
- Gestalte ein kleines Plakat (Zeichnen/Ausschneiden/Aufkleben/Bilder aus dem Internet...)!
- Übersichtliche Gliederung, angemessene Schriftgröße, Zeichnungen oder Bilder beschriften

Während oder nach dem Lesen

Aufgaben zu deinem
Lesetagebuch



Auftragskarte 68

Akrostichon

Schreibe ein Akrostichon, das zu deinem Buch passt!

Schreibe die Buchstaben eines wichtigen Wortes aus deinem Buch untereinander! Jeder Buchstabe des Wortes dient nun als Anfangsbuchstabe für eine neue Sinneinheit, die zum Thema passen soll.

Beispiel

Langeweile kenne ich nicht

Es vergeht die Zeit

So schnell, wenn ich lese

Ein Abendteuer, eine Detektivgeschichte, ein Märchen

Nie will ich aufhören

Das Gedicht
soll natürlich
zu dem Thema
deines Buches
passen.

Während oder nach dem Lesen

Aufgaben zu deinem
Lesetagebuch



Auftragskarte 69

Personenvergleich

Suche die zwei Personen aus dem Buch aus und vergleiche die beiden miteinander! Zeichne dazu eine Tabelle in dein Lesetagebuch.

Name der Figur	Name der Figur

Während oder nach dem Lesen

Aufgaben zu deinem
Lesetagebuch



Auftragskarte 17

ABC-Text

Schreibe eine ABC-Text passend zu deinem Buch! Nimm dazu die passende Vorlage! Versuche zu möglichst vielen Buchstaben Wörter zu finden!

Mein Buch
A
B
C
D
E.....
F.....

Während dem Lesen

Aufgaben zu deinem
Lesetagebuch



Auftragskarte 44 a/b

Zusammenfassung

- a) Fasse jedes Kapitel aus deinem Buch kurz zusammen!
- b) Fasse ein Kapitel aus deinem Buch kurz zusammen!

Hilfen:

- Du darfst nichts Wichtiges vergessen!
- Achte auf die Zeitform!
- Achte auf unterschiedliche Satzanfänge!

Während oder nach dem Lesen

Aufgaben zu deinem
Lesetagebuch



Auftragskarte 18

Pyramidengedicht

Ein Pyramidengedicht schreibt man so:

- 1.) Suche dir einen Satz mit vielen Wörtern in deinem Buch!
- 2.) Schreibe das erste Wort von diesem Satz in die erste Zeile!
- 3.) In die zweite Zeile kommen die ersten beiden Wörter.
- 4.) In die dritte Zeile kommen die ersten drei Wörter. Und so weiter.

Beispiel

Bücher
Bücher sind
Bücher sind ein
Bücher sind ein kostbarer
Bücher sind ein kostbarer Schatz.

Während oder nach dem Lesen

Aufgaben zu deinem
Lesetagebuch



Auftragskarte 85

Erlebniserzählung von einer anderen Person

Erzähle ein Erlebnis aus deinem Buch als Beobachter,
der nicht im Buch mitspielt!

Tipps:

- Achte auf den Aufbau der Geschichte (Einleitung, Hauptteil, Höhepunkt, Schluss!
- Denke an unterschiedliche Satzanfänge!
- Halte die Zeitform ein!

Während oder nach dem Lesen

Aufgaben zu deinem
Lesetagebuch



Auftragskarte 70

Erlebniserzählung in der Vergangenheit

Denke dir ein Erlebnis zu den Personen deines Buches aus,
welches vor 100 Jahren spielt!

Tipps:

- Achte auf den Aufbau der Geschichte (Einleitung, Hauptteil, Höhepunkt, Schluss!
- Denke an unterschiedliche Satzanfänge!
- Halte die Zeitform ein!

Während oder nach dem Lesen

Aufgaben zu deinem
Lesetagebuch



Auftragskarte 71

Erlebniserzählung in der Zukunft

Denke dir ein Erlebnis zu den Personen deines Buches aus, welches in 100 Jahren spielt!

Tipps:

- Achte auf den Aufbau der Geschichte (Einleitung, Hauptteil, Höhepunkt, Schluss!
- Denke an unterschiedliche Satzanfänge!
- Halte die Zeitform ein!

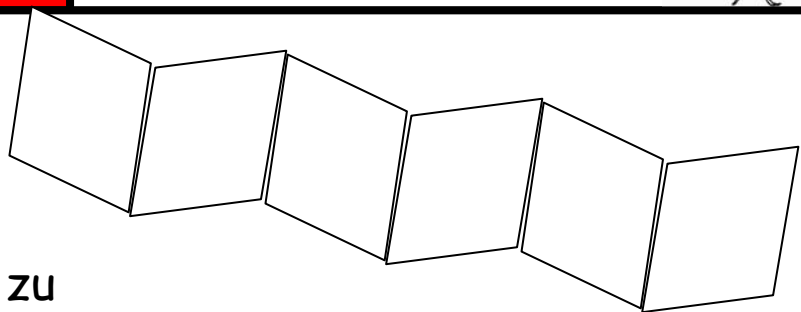
Nach dem Lesen

Aufgaben zu deinem
Lesetagebuch



Auftragskarte 45

Leporello



Gestalte ein Leporello zu deinem Buch! Male passende Bilder und schreibe kurze Texte dazu!

Tipp:

- Auf die erste Seite kommt der Titel

Während oder nach dem Lesen

Aufgaben zu deinem
Lesetagebuch



Auftragskarte 72

Elfchen zur Hauptperson

Schreibe ein Elfchen zur Hauptperson in deinem Buch!

Tipps:

- Achte auf die Vorgaben: 1. Zeile: Eine Farbe oder eine Eigenschaft zur Hauptperson (1 Wort)
- 2. Zeile: Die Hauptperson (2 Wörter)
- 3. Zeile: Was tut die Hauptperson? (3 Wörter)
- 4. Zeile: Was beobachtest oder fühlst du? (4 Wörter)
- 5. Zeile Ein abschließendes Wort (1 Wort)

- Achte auf die Anzahl der Wörter!

Das Gedicht soll natürlich zu dem Thema deines Buches passen.

Während oder nach dem Lesen

Aufgaben zu deinem
Lesetagebuch



Auftragskarte 73

Wort - Anfang

Gedicht mit 5 Zeilen

Jede Zeile fängt mit dem gleichen Wort an.

In der letzten Zeile wird etwas verändert.

Beispiel

Lesen
Lesen macht Spaß
Lesen macht Freude
Lesen heißt lernen
Jeden Tag von neuem

Das Gedicht soll natürlich zu dem Thema deines Buches passen.

Während oder nach dem Lesen

Aufgaben zu deinem
Lesetagebuch



Auftragskarte 74

Elfchen zum Thema

Schreibe ein Elfchen zum Thema deines Buches!

Tipps:

Achte auf die Vorgaben:

1. Zeile: Eine Farbe oder eine Eigenschaft zum Thema (1 Wort)
2. Zeile: Die Hauptperson (2 Wörter)
3. Zeile: Was tut die Hauptperson? (3 Wörter)
4. Zeile: Was beobachtest oder fühlst du? (4 Wörter)
5. Zeile Ein abschließendes Wort (1 Wort)

Achte auf die Anzahl der Wörter!

Das Gedicht soll natürlich zu dem Thema deines Buches passen.

Während oder nach dem Lesen

Aufgaben zu deinem
Lesetagebuch



Auftragskarte 75

Haiku

Schreibe ein Haiku, das zu deinem Buch passt!

Ein Haiku ist ein japanisches Kurzgedicht, das aus 17 Silben besteht.

1. Zeile 5 Silben (Wörter)
2. Zeile 7 Silben (Wörter)
3. Zeile 5 Silben (Wörter)

Beispiel

Lesen macht Freude
im Bett und auf dem Sofa
allein mit dem Buch

Das Gedicht soll natürlich zu dem Thema deines Buches passen.

Vor, während oder nach dem Lesen

Aufgaben zu deinem
Lesetagebuch



Auftragskarte 19

Überschriften

Suche alle Überschriften (Kapitel) aus deinem Buch und schreibe sie in dein Lesetagebuch!

Während oder nach dem Lesen

Aufgaben zu deinem
Lesetagebuch



Auftragskarte 76

Schreibe ein Gedicht zu deinem Buch über die Sinne!

Hilfen:

Ich sehe.....

Ich höre.....

Ich rieche.....

Ich schmecke.....

Ich fassean.

Ich fühle.....

Das Gedicht
soll natürlich
zu dem Thema
deines Buches
passen.

Nach dem Lesen

Auftragskarte 86

Aufgaben zu deinem
Lesetagebuch



Fragen 2

Bespreche diese drei Fragen mit einem Mitschüler

- Ist die *Geschichte* wahr oder erfunden? Wieso?
- Wer erzählt die *Geschichte*?
- Was ist das Problem in der *Geschichte*?

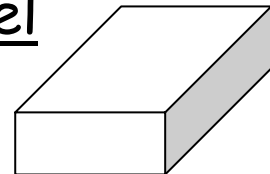
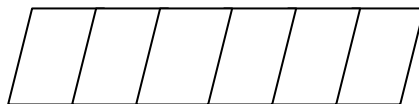
Nach dem Lesen

Auftragskarte 46

Aufgaben zu deinem
Lesetagebuch



Minibuch in der Streichholzschachtel



Schreibe und zeichne die *Geschichte* in Kurzform! Benutze dafür die Vorlage! Nachdem du alles gemalt und geschrieben hast, klebe die einzelnen Teile zusammen und falte sie! Befestige nun das letzte Blatt mit Kleber an der Unterseite des Bodens der Streichholzschachtel! Beklebe dann noch das Äußere der Schachtel mit Papier und schreibe dem Buchtitel darauf!

Vor, während oder nach dem Lesen

Aufgaben zu deinem
Lesetagebuch



Auftragskarte 20

Andere Bücher

Diese Bücher hat der Autor/die Autorin noch geschrieben

Suche im Internet nach Informationen! Gib dazu den Vor- und Nachnamen des Autors/der Autorin in die Suchmaschine ein! Schreibe einige der gefundenen Titel in dein Lesetagebuch!

Während oder nach dem Lesen

Aufgaben zu deinem
Lesetagebuch



Auftragskarte 21

Orte

Suche Textstellen, die Orte in deinem Buch beschreiben!

Suche passende Textstellen in deinem Buch! Schreibe sie in dein Lesetagebuch ab! Schreibe auch die entsprechende Seitenzahl dahinter!

Während oder nach dem Lesen

Aufgaben zu deinem
Lesetagebuch



Auftragskarte 22

Personen

Suche Textstellen, die Personen in deinem Buch beschreiben!

Suche passende Textstellen in deinem Buch! Schreibe sie in dein Lesetagebuch ab! Schreibe auch die entsprechende Seitenzahl dahinter!

Während oder nach dem Lesen

Aufgaben zu deinem
Lesetagebuch



Auftragskarte 23

Tiere

Suche Textstellen, die Tiere in deinem Buch beschreiben!

Suche passende Textstellen in deinem Buch! Schreibe sie in dein Lesetagebuch ab! Schreibe auch die entsprechende Seitenzahl dahinter!

Während oder nach dem Lesen

Aufgaben zu deinem
Lesetagebuch



Auftragskarte 24

Kleidung

Suche Textstellen, die die Kleidung von Personen in deinem Buch beschreiben!

Suche passende Textstellen in deinem Buch! Schreibe sie in dein Lesetagebuch ab! Schreibe auch die entsprechende Seitenzahl dahinter!

Während oder nach dem Lesen

Aufgaben zu deinem
Lesetagebuch



Auftragskarte 47

Wichtige Textstellen

Schreibe Textstellen auf, die dir wichtig erscheinen!

Suche passende Textstellen in deinem Buch! Schreibe sie in dein Lesetagebuch ab! Schreibe auch die entsprechende Seitenzahl dahinter!

Vor, während oder nach dem Lesen

Aufgaben zu deinem
Lesetagebuch



Auftragskarte 25

Klappentext

Schreibe den Klappentext in dein Heft ab!

Während dem Lesen

Aufgaben zu deinem
Lesetagebuch



Auftragskarte 48

Unverstandene Wörter

Schreibe alle Wörter, die du nicht verstanden hast, auf die vorletzte Seite deines Lesetagebuches.

Tipps:

- Suche nach der Bedeutung im Wörterbuch, im Lexikon, im Internet oder frage nach!
- Schreibe die Bedeutung auf!

WORT	BEDEUTUNG
Esche	Baumart

Vor, während oder nach dem Lesen

Aufgaben zu deinem
Lesetagebuch



Auftragskarte 49

Zum Autor

Suche im Internet nach Informationen zu dem Autor/ der Autorin! Gib dazu den Vor- und Nachnamen in die Suchmaschine ein! Schreibe das Wichtigste in dein Lesetagebuch!

Nach dem Lesen

Aufgaben zu deinem
Lesetagebuch



Auftragskarte 50

Antolin

Schau nach, ob es das Buch bei Antolin gibt! Bearbeite dann den Fragenkatalog!

<http://www.antolin.de>

Benutze deinen Benutzernamen und dein Kennwort. Du findest es im Antolinausweis

Nach dem Lesen

Auftragskarte 51

Aufgaben zu deinem
Lesetagebuch



Büchersteckbrief

Schreibe zu dem Buch einen Steckbrief für die Bücherei.
Benutze dazu die Vorlage! Male ein passendes Bild in das
Kästchen!

Während dem Lesen

Auftragskarte 77

Aufgaben zu deinem
Lesetagebuch



Fragen 1

Schreibe alle Fragen, die dir während des Lesens einfallen
auf die letzte Seite deines Lesetagebuches! Welche kannst
du nachdem du das Buch fertig gelesen hast beantworten?
Welche Fragen kannst du nicht beantworten. Besprich
diese Fragen mit einem Mitschüler!

Nach dem Lesen

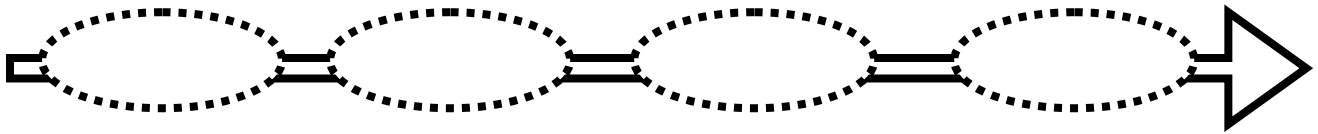
Auftragskarte 52

Aufgaben zu deinem
Lesetagebuch



Zeitstrahl

Mache einen Zeitstrahl und beschrifte ihn mit den wichtigsten Ereignissen aus dem Buch!



Nach dem Lesen

Auftragskarte 79

Aufgaben zu deinem
Lesetagebuch



Buchvorstellung

Stelle das Buch den anderen Kindern der Klasse vor!

Tipps:

- Nenne den Autor und Titel des Buches!
- Nenne die Hauptpersonen und erzähle kurz, worum es in deinem Buch geht!
- Erzähle wie dir das Buch gefallen hat und warum!
- Lese eine geeignete Stelle aus dem Buch vor!
- (Bei freier Bücherwahl ➡ Begründe, warum du dir dieses Buch ausgesucht hast.)
- Du kannst dein Lesetagebuch zur Vorbereitung nutzen.



Auftragskarte 80

Rondell

Ein **Rondell** ist ein **Gedicht** aus acht Zeilen, wobei **die 1., die 4. und 7. Zeile** gleich sind, ebenso **Zeile 2 und 8**. Schreibe ein Rondell das zu deinem Buch passt!

Beispiel:

		Lesen	←
→		Das ist toll	
		Heimlich unter der Bettdecke	
		Lesen	←
		Am geheimen Ort	
		Und überall	
		Lesen	←
→		Das ist toll	


Das Gedicht soll natürlich zu dem Thema deines Buches passen.



Auftragskarte 53



Theater



Suche dir ein oder mehrere Kinder, die mit dir zusammen eine Szene aus dem Buch nachspielen. Wenn ihr die Szene gut genug könnt, führt sie anderen Kindern vor.

	Aufgaben zu deinem Lesetagebuch	
Auftragskarte		

	Aufgaben zu deinem Lesetagebuch	
Auftragskarte		

Lesetagebuch - kartei

Marion Weyland 2007

<http://vs-material.wegerer.at/>