


## Fanta Color 16

Auch für diese Blume brauchst du das Brett im Hochformat. Der gerade Stängel besteht aus 9 grünen Steckern. Kleine grüne Blätter aus einem Stecker sitzen abwechselnd links und rechts. Das erste von unten ist rechts und beginnt zwischen dem zweiten und dritten Stecker. Für die Blüte benötigst du elf blaue Stecker. Drei davon stecke über den Stängel weiter gerade hinauf. Je vier blaue Stecker gehen vom Stängel in einer Linie schräg hinauf. Es sieht aus, als hätte die Blume drei blaue Strahlen.



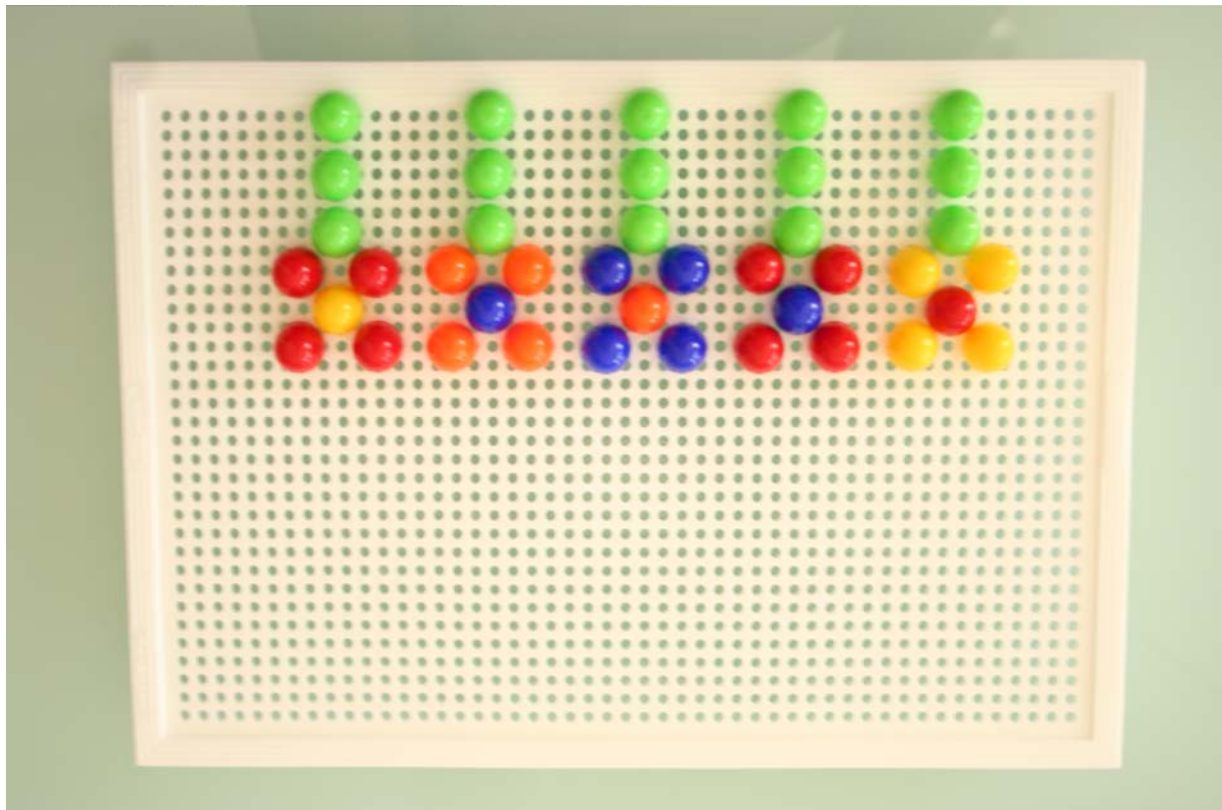
# Fanta Color 17

Jetzt bildest du fünf kleine Blumen auf dem quer gelegten Brett. Jede Blume hat einen grünen Stängel aus drei Steckern. Setze sie gleichmäßig verteilt auf den unteren Rand. Für jede Blüte setze vier Stecker in Form eines Quadrats auf die Stängel. Von links nach rechts: gelb, rot, blau, orange, rot. Jede Blüte bekommt noch einen andersfarbigen Stecker in die Mitte. Von rechts nach links: gelb, blau, orange, blau, rot.

Brigitte Senger


<http://vs-material.wegerer.at>

9/2012




# Fanta Color 18

Nun kannst du ein Haus auf dem quer gelegten Brett legen: Das Haus besteht aus einem blauen Rechteck. Stecke acht Stecker unten als Grundlinie, so dass das Haus in der Mitte stehen wird. Dann gib rechts und links je vier Stecker als Mauer darauf. SchlieÙe oben mit einer geraden Linie ab. Links oben hat das Haus ein kleines, grünes Fenster aus vier Steckern. Die Tür daneben besteht aus sieben roten Steckern. Das Haus hat ein gelbes spitzes Dach und rechts einen orangen Rauchfang aus drei Steckern.



## Fanta Color 19

Lege nun die Unterlage in Hochformat vor dich. Baue ein Hochhaus aus fünfundzwanzig orangenen Steckern. Fünf davon bilden die Grundlinie. Achte darauf, dass das Haus in der Mitte steht. Baue nun mit je zehn Steckern die seitlichen Mauern. Das flache Dach ist grün. Auf jeder Seite des Hauses wächst ein grüner Busch aus fünf Steckern. Im Erdgeschoss ist in der Mitte eine Tür aus zwei roten Steckern übereinander. Dann hat das Haus noch sechs Stockwerke. In jedem sind zwei kleine blaue Fenster.



## Fanta Color 20

Jetzt bilden wir ein Muster, das in jeder Ecke mit einem blauen Stecker beginnt. Arbeite nun von jeder Ecke schräg zur Mitte mit Steinen in dieser Reihenfolge: orange, grün, gelb, rot, blau, orange, grün. Jetzt kannst du rechts und links nur mehr einen Stecker setzen. Nimm rot! In einer Linie verbinden wir nun die Seitenteile. Es folgt jeweils ein blauer und ein oranger Stecker. Hoffentlich sieht es wirklich so aus wie auf der Vorlage.

