









Name: _____

Lernwörter 1a

eins, vier, fünf, sechs, sieben, acht, neun, zehn


	eins	vier	fünf	sechs	sieben
	_____	_____	_____	_____	_____
	_____	_____	_____	_____	_____
	_____	_____	_____	_____	_____
	_____	_____	_____	_____	_____
ist	_____	_____	_____	_____	_____
ist	_____	_____	_____	_____	_____
IST	_____	_____	_____	_____	_____
==	_____	_____	_____	_____	_____

	acht	neun	zehn
	_____	_____	_____
	_____	_____	_____
	_____	_____	_____
	_____	_____	_____
ist	_____	_____	_____
ist	_____	_____	_____
IST	_____	_____	_____
==	_____	_____	_____

Name: _____


Lernwörter 1a

eins, vier, fünf, sechs, sieben, acht, neun, zehn

-  Setze die Lernwörter richtig in den Lückentext ein. Unterstreiche alle Lernwörter mit deinem Lieblingsbuntstift! Verwende dazu auch ein Lineal!

Acht minus sieben ist _____. Sechs plus drei ist _____. Zehn minus vier ist _____. Nicole hat neun Muscheln gefunden, Marcel hat um zwei weniger: _____. Vier Kinder haben je zwei Steine gebracht: _____. Acht Äpfel liegen am Tisch, vier werden gegessen: _____. Eine Hand hat _____ Finger. Beide Füße haben _____ Zehen.

-  Schreibe die Lernwörter nach dem ABC auf!

-  Ordne die Lernwörter nach der Buchstabenanzahl! Beginne mit dem längsten Wort!

-  Ordne die Lernwörter nach der Silbenanzahl!

1 Silbe : _____

2 Silben : _____

-  Denke dir mit 3 Lernwörtern eigene Sätze aus! Unterstreiche die Lernwörter mit deinem Lieblingsbuntstift! Verwende dazu auch ein Lineal!
