


Ausstattung meines Rechners

1

Folgende Hardware brauchst du:
Rechner(mind.16 MB) mit
Monitor, Maus, Tastatur



Modem oder ISDN-Gerät
(mit Telefonleitung verbunden)



Ausstattung meines Rechners


2

nicht unbedingt notwendig sind

Soundkarte, Lautsprecher zum Hören

Drucker -ausdrucken von Texten, Bildern

Scanner- Bilder einlesen



Wie funktioniert das Internet

1

Die Ausstattung deines PC ist nun geklärt.

Nun benötigst du noch einen Browser
(Programm welches die Sprache des Internets
so umwandelt, dass du auf deinem Bildschirm
Bilder und Text sehen kannst).

INTERNET EXPLORER
NETSCAPE NAVIGATOR



Nun geht es fast los!

Ein Provider fehlt noch.
eine Firma die den Zugang zum Internet anbietet

T-ONLINE; AOL; ARCOR; FREENET.....

Wie funktioniert das Internet

2

Du hast nun alle Geräte und Programme.

Einen Provider hast du ausgesucht.
Der Rechner schickt Daten an das Modem
Das Modem übersetzt diese Daten
Über das Telefonnetz werden die Daten ins
Internet übertragen.

Das alles geht nicht nur per Modem

ISDN Leitung

T-DSL

und immer schneller und einfacher wird es!!!!

Was kann ich alles machen??

hier findest du nur einige Dinge

E-Mail schreiben

elektronische Briefe gelangen in sekundenschnelle zum Empfänger

Informationen suchen

mit Hilfe von Suchmaschinen findet man Informationen aller Art

Downloaden

kostenlose Zusatzsoftware
aktualisierte Programmversionen
und mehr liegen auf Servern bereit zum Herunterladen



Was kann ich alles machen?

Chatten

man plaudert im Internet

Online-shopping

man kann fast alles im Netz bestellen und sich nach Hause liefern lassen

Online-Spiele

man spielt gemeinsam oder allein im Netz




Arbeit mit dem Browser 1

die nächsten Informationen beziehen sich auf den -INTERNET EXPLORER

den Explorer benötigst du , um Seiten aus dem Internet anschauen zu können

in die Adressleiste schreibst du die Internetadresse URL-

Beispiel—www.google.de



nun gibt es hier Symbolleisten wie du es schon aus WORD kennst



Zurück und Vorwärts

hast du bereits mehrere Seiten angeschaut kannst du vor und zurückblättern

Abbrechen

hiermit kannst du das Öffnen einer Seite abbrechen

Aktualisieren

du kannst eine aufgerufene Seite neu aufrufen

Arbeit mit dem Browser 2



Startseite

du wechselst zur voreingestellten Seite

Suchen

ein Suchprogramm öffnet sich

Favoriten

eine Liste mit deinen hier abgelegten Lieblingsseiten öffnet sich

Verlauf

eine Liste mit Seiten die du bereits aufgerufen hast nach Zeit geordnet

E-Mail

e-mail Programm öffnet sich

Drucken

du kannst die aktuelle Seite ausdrucken lassen

Auf das Surfen geht los

1. Rechner anschalten
2. Browser aufrufen
3. Internetadresse eingeben

manchmal steht vor der Adresse `http://`

- das macht der Browser von allein
- brauchst du nicht eingeben
- Achte auf die richtige Schreibung
- keine Sonderzeichen(ä,ö,ü,ß...)



Auf das Surfen geht los 2

BESTANDTEILE—INTERNETADRESSE(URL)

Beispiel: `www.kidsweb.at`

1. `www`—steht für den Dienst
2. Domainname- Name des Betreibers der Seite
3. Landeskürzel der Seite oder Inhalte

`de`- Deutschland
`at`-Österreich

`com`- Rechner von Firmen oder Unternehmen
`edu`- schulen , Universitäten



SUCHMASCHINE?????



sind Suchseiten

erleichtern dir die Suche nach bestimmten
Informationen

kennen Adressen und Inhalte von fast allen
Internetseiten

Beispiele

www.blindekuh.de

www.trampeltier.de

www.fliegmalweg.de

www.google.de

www.web.de

www.yahoo.de

Wie benutze ich eine Suchmaschine?

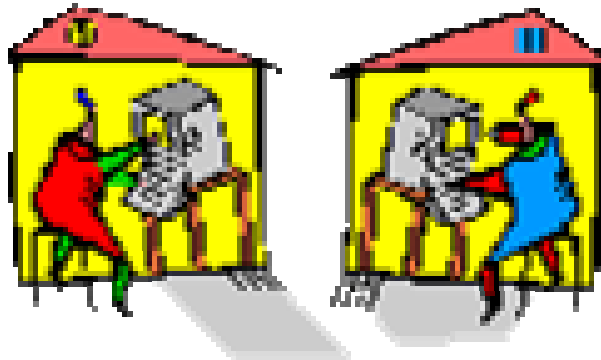
- überlege dir was du suchst
 - achte auf die richtige Schreibweise deines
Suchwortes
 - überlege ob du Texte oder Bilder suchst
wichtig ist ein Leerzeichen zwischen den
Suchwörtern
(Michael Schumacher)
- du kannst auch mehrere Suchwörter eingeben
(Michel Schumacher Lebenslauf)

Hyperlink LINK

Verknüpfungen zwischen Internetseiten

sind kleine Schaltflächen, Bilder , unterstrichene Wörter

bewegst du den Mauszeiger darüber - verändert sich der Mauszeiger
durch anklicken springst du dann von einer Internetseite zur nächsten



Favoriten

Speichern von Lieblingsseiten



1. rufe deine Seite auf
2. klicke -FAVORITEN-- an
3. wähle FAVORITEN HINZUFÜGEN

Nun wird diese Seite in deiner Favoritenliste aufgenommen.

willst du später diese Seite wieder besuchen, klicke auf FAVORITEN und wähle den entsprechenden Eintrag.