

1 x 1 Pass auf rosarotes Papier (wie ein echter Führerschein)
kopieren, falten, in der Mitte auseinanderschneiden und wieder
zusammenkleben, die Tabellen zu den 1 x 1 Reihen sollen
innen stehen

ganz professionell wird der Führerschein mit einem
Schulstempel auf der ersten Seite

Sabine Kainz 10/2005


<http://vs-material.wegerer.at>

Der Führerschein
berechtigt zu:

- 1 x 1 Fußgänger
- 1 x 2 Dreirad
- 1 x 3 Roller
- 1 x 4 Fahrrad
- 1 x 5 Moped
- 1 x 6 Auto
- 1 x 7 Lastkraftwagen
- 1 x 8 Autobus
- 1 x 9 Lokomotive
- 1 x 10 Motorrad




EINMALEINS- PASS




Name: _____

Geburtsdatum: _____

Klasse/Schule: _____

	Malsätz- chen	Gefteilt durch	Insätzchen
1 x 1			
1 x 2			
1 x 3			
1 x 4			
1 x 5			

	Malsätz- chen	Gefteilt durch	Insätzchen
1 x 6			
1 x 7			
1 x 8			
1 x 9			
1 x 10			