


## Ordne nach dem ABC

Ordne alle Lernwörter nach dem Alphabet. Suche die Wörter auch im Wörterbuch und schreibe die richtige Seite und Spalte dazu! Vergiss bei den Namenwörtern den Artikel nicht!

 Schreibe so in dein Heft:

der Arzt - Wb. S(eite). \_\_\_ / Sp(alte). \_\_\_  
das Fieber - Wb. S. \_\_\_ / Sp. \_\_\_



## Nomen, Verb oder Adjektiv?

Ordne die Lernwörter nach den Wortarten: Nomen, Verb oder Adjektiv. Passt ein Wort nicht zu den drei Wortarten, schreibe als Überschrift „andere:“ ! Vergiss das Zeichen nicht!

 Schreibe zuerst alle Nomen, dann alle Verben und alle Adjektive in dein Heft!

  
Nomen der Arzt, der ...

  
Verben bluten, ...

  
Adjektive: braun, ...




## Wörter abteilen

Teile alle Lernwörter an den richtigen Stellen ab! An jeder Stelle, wo du ein Wort teilen kannst, schreibe = !

 Schreibe so in dein Heft:

das Krokodil – das Kro=ko=dil  
das Wörterbuch – das Wör=ter=buch  
die Schere – die Sche=re



## Sätze bilden

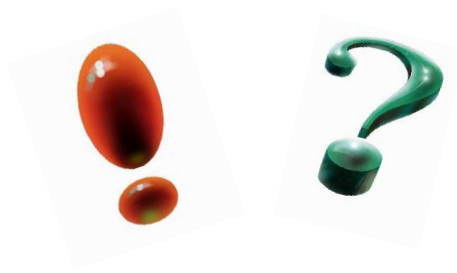
Schreibe mit jedem Lernwort einen Satz!  
Bedenke: Jeder Satz muss mindestens 6 Wörter haben!



## Verschiedene Satzarten

Schreibe je 4 Aussagesätze.  
Fragesätze?  
Ausrufesätze!

Vergiss nicht auf das richtige Satzzeichen am Ende! Schreibe es rot!




## Reimwörter

Schreibe die Lernwörter auf!  
Finde zu jedem Lernwort ein Reimwort!

 Schreibe so in dein Heft:

fließen – schießen  
das Dach – flach



## Wörter verändern

Schreibe alle Nomen in der Einzahl und Mehrzahl auf!

Steigere alle Adjektive!

Setze alle Verben in die Zeiten!



 Schreibe so in dein Heft:

das Haus – die Häuser  
groß – größer – am größten  
gehen – ging – gegangen

der Satz – die Sätze  
kalt – kälter – am kältesten  
suchen – suchte – gesucht