


Name: \_\_\_\_\_

# MEINE ABC-MAPPE für die 2. Klasse


1	Ich kann das ABC	8	ABC-Memory
2	AB aus der ABC-Kiste	9	Nach dem ABC ordnen 3
3	Wie heißen die Nachbarn?	10	ABC-Trio / ABC-Schlange
4	MINI-LÜK	11	Arbeit mit dem Wörterbuch 1
5	Nach dem ABC ordnen 1	12	Arbeit mit dem Wörterbuch 2
6	ABC-Domino	13	Arbeit mit dem Wörterbuch 3
7	Nach dem ABC ordnen 2	14	Legematerial
15 Für Profis			

VIEL FREUDE BEI DER ARBEIT!

# Ich kann das ABC (Alphabet)

 Schreibe das Alphabet nur in Großbuchstaben auf:

A									J			
						T						

 Schreibe das Alphabet nur in Kleinbuchstaben auf:


				e								
			qu							x		

 Schreibe das Alphabet in Schreibschrift auf!  
Schreibe den großen und den kleinen Buchstaben nebeneinander:

				C	c							
											M	m
									y	y		

 Schreibe das Alphabet mit deinem Lieblingsbuntstift auf:


# Wie heißen die Nachbarn?

 Setze die Nachbarn richtig ein:

B	<i>C</i>	<i>D</i>
M		

F		
R		

I		
V		

c		
l		

g		
n		

k		
w		

<i>D</i>	<i>E</i>	F
		R

		J
		W

		N
		X

		e
		z

		t
		v

		i
		qu

<i>A</i>	B	<i>C</i>
	Qu	

	F	
	S	

	L	
	Y	

	p	
	u	

	d	
	j	

	m	
	x	

Nach dem ABC (Alphabet) ordnen!

 Trage die Tiernamen nach dem Alphabet geordnet in die Tabelle ein:

Papagei	Uhu	Hase	Känguru	Qualle	Dackel
Chamäleon	Otter	Spinne	Igel	Wellensittich	
Bär	Giraffe	Löwe	Jaguar	Yak	Maus
Nilpferd	Vogel	Ameise	Zebra	Frosch	
	Tiger	Ente	Raupe		

A		N	
B		O	
C		P	
D		Q	
E		R	
F		S	
G		T	
H		U	
I		V	
J		W	
K		X	
L		Y	
M		Z	

Wenn du alle Wörter richtig eingeordnet hast, bleibt eine Zeile frei!

Schreibe den richtigen Buchstaben auf die Linie: \_\_\_\_\_

## Nach dem ABC (Alphabet) ordnen 2

 Ordne die Wörter nach dem Alphabet!  
Achte auf den ersten Buchstaben:

<u>T</u> isch <u>B</u> ett <u>S</u> essel	<u>Z</u> itrone <u>A</u> pfel <u>E</u> rdbeere	<u>B</u> ub <u>M</u> ädchen <u>K</u> ind
--	---	---

- |          |          |          |
|----------|----------|----------|
| 1. _____ | 1. _____ | 1. _____ |
| 2. _____ | 2. _____ | 2. _____ |
| 3. _____ | 3. _____ | 3. _____ |

<u>e</u> ssen <u>t</u> rinken <u>s</u> chmecken	<u>k</u> lettern <u>l</u> aufen <u>h</u> üpfen	<u>z</u> eichnen <u>s</u> ingen <u>b</u> asteln
--	---	--

- |          |          |          |
|----------|----------|----------|
| 1. _____ | 1. _____ | 1. _____ |
| 2. _____ | 2. _____ | 2. _____ |
| 3. _____ | 3. _____ | 3. _____ |

<u>b</u> lau <u>v</u> iolett <u>g</u> elb	<u>n</u> eben <u>z</u> wischen <u>i</u> m	<u>n</u> eu <u>j</u> ung <u>a</u> lt
--	--	---

- |          |          |          |
|----------|----------|----------|
| 1. _____ | 1. _____ | 1. _____ |
| 2. _____ | 2. _____ | 2. _____ |
| 3. _____ | 3. _____ | 3. _____ |

Nach dem ABC (Alphabet) ordnen 3



Ordne die Wörter nach dem Alphabet!  
Achte auf den zweiten Buchstaben:

B <u>ir</u> ne B <u>r</u> ot B <u>a</u> nane	E <u>s</u> el E <u>l</u> efant E <u>u</u> le	T <u>o</u> pf T <u>e</u> ller T <u>a</u> sse
---	---	---

- |          |          |          |
|----------|----------|----------|
| 1. _____ | 1. _____ | 1. _____ |
| 2. _____ | 2. _____ | 2. _____ |
| 3. _____ | 3. _____ | 3. _____ |

s <u>a</u> gen s <u>p</u> rechen s <u>i</u> ngen	f <u>e</u> iern f <u>l</u> iegen f <u>r</u> euen	l <u>u</u> stig l <u>i</u> eb l <u>a</u> ngweilig
---	---	--

- |          |          |          |
|----------|----------|----------|
| 1. _____ | 1. _____ | 1. _____ |
| 2. _____ | 2. _____ | 2. _____ |
| 3. _____ | 3. _____ | 3. _____ |




Ordne die Wörter nach dem Alphabet!  
Achte auf den dritten Buchstaben:

t <u>r</u> eten t <u>r</u> agen t <u>r</u> inken	i <u>h</u> r i <u>h</u> m i <u>h</u> n	l <u>e</u> sen l <u>e</u> ben l <u>e</u> ren
---	---	---

- |          |          |          |
|----------|----------|----------|
| 1. _____ | 1. _____ | 1. _____ |
| 2. _____ | 2. _____ | 2. _____ |
| 3. _____ | 3. _____ | 3. _____ |

## Arbeit mit dem Wörterbuch I

-  Nimm dir dein Wörterbuch (blaue Seiten) aus dem Regal.  
Schreibe das erste und letzte Wort auf, das du auf den folgenden  
Seiten findest:

Seite 51:        lachen - lustig

Seite 58:        \_\_\_\_\_


Seite 49:        \_\_\_\_\_

Seite 34:        \_\_\_\_\_

Seite 61:        \_\_\_\_\_

Seite 67:        \_\_\_\_\_


Seite 37:        \_\_\_\_\_

-  Auf welcher Seite findest du das erste Wort mit dem folgenden  
Anfangsbuchstaben?

A:    Abend, Seite 32                      J:    \_\_\_\_\_

W:    \_\_\_\_\_                              G:    \_\_\_\_\_

D:    \_\_\_\_\_                              S:    \_\_\_\_\_


-  Auf welcher Seite findest du das letzte Wort mit dem folgenden  
Anfangsbuchstaben?

F:    füttert, Seite 42                      Z:    \_\_\_\_\_

T:    \_\_\_\_\_                              E:    \_\_\_\_\_


M:    \_\_\_\_\_                              U:    \_\_\_\_\_

## Arbeit mit dem Wörterbuch 2

-  Nimm dir dein Wörterbuch (blaue Seiten) und suche sieben Nomen (Namenwörter).  
Schreibe sie so auf:


der Bär, Seite 33

_____	_____
_____	_____
_____	_____
_____	_____

-  Suche jetzt sieben Verben (Tunwörter) und schreibe sie so auf:

lesen, S.51


_____	_____
_____	_____
_____	_____
_____	_____

-  Nun suche sieben Adjektive (Eigenschaftswörter) und schreibe sie so auf:

sauber, S.59

_____	_____
_____	_____
_____	_____
_____	_____

## Arbeit mit dem Wörterbuch 3

 Nimm dir dein Wörterbuch (blaue Seiten) und suche folgende Wörter:

Apfel – Seite 32

Puppe – Seite \_\_\_\_

Tafel – Seite \_\_\_\_

Käse – Seite \_\_\_\_

nass – Seite \_\_\_\_

wachsen – Seite \_\_\_\_

Bär – Seite \_\_\_\_

Geld – Seite \_\_\_\_

Vater – Seite \_\_\_\_

toll – Seite \_\_\_\_

klein – Seite \_\_\_\_

Pferd – Seite \_\_\_\_

fragen – Seite \_\_\_\_

zahlen – Seite \_\_\_\_

Juli – Seite \_\_\_\_


hören – Seite \_\_\_\_

süß – Seite \_\_\_\_

mutig – Seite \_\_\_\_

Clown – Seite \_\_\_\_

grün – Seite \_\_\_\_

 Was fehlt? Schau im Wörterbuch nach und schreibe das fehlende Wort auf die Linie:

nass- \_\_\_\_\_ - der Nebel

es klopft- \_\_\_\_\_ - knallen

die Mensch - \_\_\_\_\_ - messen


das Fernseher - \_\_\_\_\_ - fest

sie setzt- \_\_\_\_\_ - sicher

die Betten - \_\_\_\_\_ - bezahlen

genug - \_\_\_\_\_ - das Geräusch

## Für Profis

-  Achtung, da haben sich drei Fehler eingeschlichen!  
Verbessere das Alphabet mit deinem Lieblingsbuntstift:

A B D E F G S H I J K L M N O P Q R S T V U W X Y Z

-  Ordne diese fünf Wörter nach dem Alphabet:

Lampe Buch Wohnung Computer Arbeit

1. \_\_\_\_\_ 2. \_\_\_\_\_  
3. \_\_\_\_\_ 4. \_\_\_\_\_  
5. \_\_\_\_\_

-  Ordne auch diese fünf Wörter nach dem Alphabet:

schlafen schreiben schimpfen schwimmen schneiden

1. \_\_\_\_\_ 2. \_\_\_\_\_  
3. \_\_\_\_\_ 4. \_\_\_\_\_  
5. \_\_\_\_\_

-  Suche im Wörterbuch ein Nomen (Namenwort) mit V, ein Verb (Tunwort) mit m und ein Adjektiv (Wiewort) mit f:

Nomen: \_\_\_\_\_, Seite \_\_\_\_

Verb: \_\_\_\_\_, Seite \_\_\_\_

Adjektiv: \_\_\_\_\_, Seite \_\_\_\_