

Name: _____


MEINE ABC-MAPPE

für die 2. Klasse


1	Ich kann das ABC	8	ABC-Memory
2	AB aus der ABC-Kiste	9	Nach dem ABC ordnen 3
3	Wie heißen die Nachbarn?	10	ABC-Trio / ABC-Schlange
4	MINI-LÜK	11	Arbeit mit dem Wörterbuch 1
5	Nach dem ABC ordnen 1	12	Arbeit mit dem Wörterbuch 2
6	ABC-Domino	13	Arbeit mit dem Wörterbuch 3
7	Nach dem ABC ordnen 2	14	Legematerial
15 Für Profis			

VIEL FREUDE BEI DER ARBEIT!

Ich kann das ABC (Alphabet)

 Schreibe das Alphabet nur in Großbuchstaben auf:

A									J			
						T						

 Schreibe das Alphabet nur in Kleinbuchstaben auf:

				e								
			qu							x		

 Schreibe das Alphabet in Schreibschrift auf!
Schreibe den großen und den kleinen Buchstaben nebeneinander:

				C	c							
										M	m	
									y	y		

 Schreibe das Alphabet mit deinem Lieblingsbuntstift auf:

Wie heißen die Nachbarn?

 Setze die Nachbarn richtig ein:

B	<i>C</i>	<i>D</i>
M		

F		
R		

I		
V		

c		
l		

g		
n		

k		
w		

<i>D</i>	<i>E</i>	F
		R

		J
		W

		N
		X

		e
		z

		t
		v

		i
		qu

<i>A</i>	B	<i>C</i>
	Qu	

	F	
	S	

	L	
	Y	

	p	
	u	

	d	
	j	

	m	
	x	

Nach dem ABC (Alphabet) ordnen!

 Trage die Tiernamen nach dem Alphabet geordnet in die Tabelle ein:

Papagei Uhu Hase Känguru Qualle Dackel
 Chamäleon Otter Spinne Igel Wellensittich
 Bär Giraffe Löwe Jaguar Yak Maus
 Nilpferd Vogel Ameise Zebra Frosch
 Tiger Ente Raupe

A		N	
B		O	
C		P	
D		Q	
E		R	
F		S	
G		T	
H		U	
I		V	
J		W	
K		X	
L		Y	
M		Z	

Wenn du alle Wörter richtig eingeordnet hast, bleibt eine Zeile frei!

Schreibe den richtigen Buchstaben auf die Linie: _____

Nach dem ABC (Alphabet) ordnen 2

 Ordne die Wörter nach dem Alphabet!

Achte auf den ersten Buchstaben:

<u>T</u> isch <u>B</u> ett <u>S</u> essel	<u>Z</u> itrone <u>A</u> pfel <u>E</u> rdbeere	<u>B</u> ub <u>M</u> ädchen <u>K</u> ind
--	---	---

- | | | |
|----------|----------|----------|
| 1. _____ | 1. _____ | 1. _____ |
| 2. _____ | 2. _____ | 2. _____ |
| 3. _____ | 3. _____ | 3. _____ |

<u>e</u> ssen <u>t</u> rinken <u>s</u> chmecken	<u>k</u> lettern <u>l</u> aufen <u>h</u> üpfen	<u>z</u> eichnen <u>s</u> ingen <u>b</u> asteln
--	---	--

- | | | |
|----------|----------|----------|
| 1. _____ | 1. _____ | 1. _____ |
| 2. _____ | 2. _____ | 2. _____ |
| 3. _____ | 3. _____ | 3. _____ |

<u>b</u> lau <u>v</u> iolett <u>g</u> elb	<u>n</u> eben <u>z</u> wischen <u>i</u> m	<u>n</u> eu <u>j</u> ung <u>a</u> lt
--	--	---

- | | | |
|----------|----------|----------|
| 1. _____ | 1. _____ | 1. _____ |
| 2. _____ | 2. _____ | 2. _____ |
| 3. _____ | 3. _____ | 3. _____ |

Nach dem ABC (Alphabet) ordnen 3

 Ordne die Wörter nach dem Alphabet!

Achte auf den zweiten Buchstaben:

B <u>ir</u> ne Br <u>o</u> t Ba <u>n</u> ane	E <u>s</u> el E <u>l</u> efant Eu <u>e</u>	Top <u>f</u> T <u>e</u> ller T <u>a</u> sse
--	--	--

- | | | |
|----------|----------|----------|
| 1. _____ | 1. _____ | 1. _____ |
| 2. _____ | 2. _____ | 2. _____ |
| 3. _____ | 3. _____ | 3. _____ |

s <u>a</u> gen spr <u>e</u> chen s <u>i</u> ngen	fe <u>i</u> ern fl <u>i</u> egen fr <u>e</u> uen	l <u>u</u> st <u>i</u> g l <u>i</u> eb l <u>a</u> ngweilig
--	--	--

- | | | |
|----------|----------|----------|
| 1. _____ | 1. _____ | 1. _____ |
| 2. _____ | 2. _____ | 2. _____ |
| 3. _____ | 3. _____ | 3. _____ |


 Ordne die Wörter nach dem Alphabet!

Achte auf den dritten Buchstaben:

tr <u>e</u> ten tr <u>a</u> gen tr <u>i</u> nken	ih <u>r</u> ihm ihn <u>u</u>	les <u>e</u> n leb <u>e</u> n lern <u>e</u> n
--	---------------------------------	---


- | | | |
|----------|----------|----------|
| 1. _____ | 1. _____ | 1. _____ |
| 2. _____ | 2. _____ | 2. _____ |
| 3. _____ | 3. _____ | 3. _____ |

Arbeit mit dem Wörterbuch 2

-  Nimm dir ein Wörterbuch und suche sieben Nomen (Namenwörter).
Schreibe sie so auf:

der Bär, Seite 13

_____	_____
_____	_____
_____	_____
_____	_____

-  Suche jetzt sieben Verben (Zeitwörter) und schreibe sie so auf:

lesen, S.28


_____	_____
_____	_____
_____	_____
_____	_____

-  Suche sieben Adjektive (Eigenschaftswörter) und schreibe sie so auf:

ruhig, S.36

_____	_____
_____	_____
_____	_____
_____	_____

Arbeit mit dem Wörterbuch 3

 Nimm dir ein Wörterbuch und suche folgende Wörter:

Apfel – Seite 12

Tafel – Seite ___

naschen – Seite ___

Bär – Seite ___

Vater – Seite ___

klein – Seite ___

fragen – Seite ___

Juli – Seite ___

süß – Seite ___

Computer – Seite ___

Puppe – Seite ___

Käse – Seite ___

wachsen – Seite ___

Geld – Seite ___

toll – Seite ___


Pferd – Seite ___

zahlen – Seite ___

hören – Seite ___

mutig – Seite ___

grün – Seite ___

 Was fehlt? Schau im Wörterbuch nach und schreibe das fehlende Wort auf die Linie:

die Pause - _____ - der Pinsel

das Krokodil - _____ - der Kuchen

die Musik - _____ - mutig

das Feld - _____ - die Ferien

sprechen - _____ - die Stadt

das Baby - _____ - backen

ganz - _____ - geben

Für Profis



Achtung, da haben sich drei Fehler eingeschlichen!
Verbessere das Alphabet mit deinem Lieblingsbuntstift:

A B D E F G S H I J K L M N O P Q R S T V U W X Y Z



Ordne diese fünf Wörter nach dem Alphabet:

Lampe Buch Wohnung Computer Arbeit

1. _____

2. _____

3. _____

4. _____

5. _____



Ordne auch diese fünf Wörter nach dem Alphabet:

schlafen schreiben schimpfen schwimmen schneiden

1. _____

2. _____

3. _____

4. _____

5. _____



Suche im Wörterbuch ein Nomen (Namenwort) mit V, ein Verb
(Zeitwort) mit I und ein Adjektiv (Eigenschaftswort) mit f:

Nomen: _____, Seite ____

Verb: _____, Seite ____

Adjektiv: _____, Seite ____